

# Insertion professionnelle des diplômés 2010 de Doctorat de l'UHA

*Cliquez sur les liens suivants pour aller à la page concernée.*

École Doctorale "Droit, Science politique et Histoire" - ED 101 .....	2
École Doctorale "Physique, Chimie-Physique" - ED 182 .....	4
École Doctorale Augustin Cournot "Sciences, Economiques et de Gestion / Sciences, Technologies, Sociétés" - ED 221 .....	6
École Doctorale "Sciences chimiques" - ED 222 .....	8
École Doctorale "Mathématiques, Sciences de l'Information et de l'Ingénierie" - ED 269 .....	10
École Doctorale "Théologie et sciences religieuses" - ED 270 .....	12
École Doctorale "Sciences de la Terre, de l'Univers et de l'environnement" - ED 413 .....	14
École Doctorale "Sciences de la vie et de la santé" - ED 414 .....	16
École Doctorale "Sciences de l'Homme et de la Société" - ED 519 .....	18
École Doctorale de Humanités - ED 520 (co-accréditation avec l'Université de Strasbourg) .....	20
École Doctorale pluridisciplinaire Jean-Henri Lambert .....	22
Écoles Doctorales "Académie de Strasbourg" .....	24
Synthèse des Écoles Doctorales 2010 .....	26

École doctorale "Droit, Science politique et Histoire"

Taux de réponse

Diplômés	39
Répondants	22
Taux de réponse	56%

Situation au 01-03-2013

Situation au 01-03-2013	Effectifs
Emploi	17
Post-doctorat	0
Recherche d'emploi	2
Inactivité	0
Etudiant	2
Non réponse	1
<b>Total</b>	<b>22</b>

Profil des répondants

Sexe	Effectifs	Nationalité	Effectifs	Age médian	30,5 ans
Hommes	12	Française	12	<b>Le plus jeune avait</b>	26 ans
Femmes	10	Etrangère	10	<b>Le plus âgé avait</b>	69 ans
<b>Total</b>	<b>22</b>	<b>Total</b>	<b>22</b>	<b>Situation avant le doctorat</b>	<b>Effectifs</b>

Diplôme Bac+5 d'accès au doctorat <sup>1</sup>	Effectifs	Situation avant le doctorat	Effectifs
DEA/Master de recherche	15	Etudiant	12
DESS/Master professionnel	1	Personnel enseignant	2
Diplôme d'ingénieur	0	En emploi	6
Equivalence étrangère	3	Demandeur d'emploi	0
Autre diplôme	3	Inactif	1
Non réponse	0	Retraité	0
<b>Total</b>	<b>22</b>	Non réponse	1
		<b>Total</b>	<b>22</b>

Note méthodologique

L'enquête sur les docteurs 2010 a été réalisée par l'ORESIPE. Le questionnaire, issu d'une réflexion menée par RESOSUP, a été adapté par l'ORESIPE en partenariat avec la direction de la recherche de l'université de Strasbourg. Il porte essentiellement sur la situation professionnelle des diplômés au 1<sup>er</sup> mars 2013, soit entre 26 et 38 mois après l'obtention du doctorat. La population des diplômés visée par l'enquête ORESIPE est celle des 434 docteurs diplômés en 2010 à l'Université de Strasbourg. La collecte des réponses s'est déroulée du 5 mars 2013 au 30 avril 2013. Les réponses ont été collectées par le biais d'un questionnaire en ligne suivi de relances téléphoniques.

Définitions

Age médian : l'âge médian est l'âge « x » tel qu'il divise une population en deux groupes d'effectifs égaux, l'un composé uniquement des individus d'âge supérieur à « x », l'autre des individus d'âge inférieur à « x ».

Emplois stables : il s'agit d'emplois sur contrat à durée indéterminée, de titulaires de la fonction publique et de travailleurs indépendants ou libéraux.

Emplois précaires : il s'agit d'emplois sur contrat à durée déterminée, sur contrat intérimaire, sur contrat aidé...

<sup>1</sup> Plusieurs diplômes de niveau Bac+5 peuvent être renseignés

Le post-doctorat

Activité de recherche postdoctorale	Effectifs	Pays de réalisation du post-doctorat	Effectifs
Oui	2	France	1
Non	19	Etranger	0
Non réponse	1	dont Europe	1
<b>Total</b>	<b>22</b>	Non réponse	0
		<b>Total</b>	<b>2</b>

Nombre de post-doctorat réalisés	Effectifs	Durée moyenne d'un post-doctorat (en mois)	18
Un	2		
Deux	0		
Trois et plus	0		
<b>Total</b>	<b>2</b>		

Qualification CNU

Présentation à la qualification du Conseil National des Universités (CNU)	Effectifs
Oui, avec succès	5
Oui, sans succès	6
Non	10
Non réponse	1
<b>Total</b>	<b>22</b>

Les résultats des études et enquêtes de l'ORESIPE sont consultables et téléchargeables sur [www.unistra.fr](http://www.unistra.fr)  
rubrique • "Formation" » "Parcours d'étudiants"  
ORESIPE - Service de l'aide au pilotage  
20A rue René Descartes 67084 Strasbourg Cédex

## Comparaison du 1<sup>er</sup> emploi et de l'emploi occupé au 01-03-2013

Type de contrat	1 <sup>er</sup> emploi	Emploi 01-03-13
Emplois stables	13	15
Emplois précaires	3	0
Non réponse	3	2
<b>Total</b>	<b>19</b>	<b>17</b>

Quotité travaillée	1 <sup>er</sup> emploi	Emploi 01-03-13
Temps plein	15	16
Temps partiel	2	0
Non réponse	2	1
<b>Total</b>	<b>19</b>	<b>17</b>

Localisation géographique	1 <sup>er</sup> emploi	Emploi 01-03-13
France	1	3
<i>dont Alsace</i>	9	8
Etranger	6	5
Non réponse	3	1
<b>Total</b>	<b>19</b>	<b>17</b>

Doctorat déterminant dans l'obtention de l'emploi	1 <sup>er</sup> emploi	Emploi 01-03-13
Oui	8	9
Non	9	7
Non réponse	2	1
<b>Total</b>	<b>19</b>	<b>17</b>

### Secteur d'activité des emplois occupés au 01-03-2013

#### Secteurs d'activité

- Activités spécialisées, scientifiques et techniques (2)
- Administration publique (3)
- Autres activités de services (4)
- Enseignement (7)

Professions et catégories socioprofessionnelles	1 <sup>er</sup> emploi	Emploi 01-03-13
Ingénieurs - Cadres	14	15
Professions intermédiaires	3	1
Ouvriers - Employés	0	0
Non réponse	2	1
<b>Total</b>	<b>19</b>	<b>17</b>

Taille de l'entreprise ou de l'institution	1 <sup>er</sup> emploi	Emploi 01-03-13
Une seule personne (vous-même)	0	0
Entre 2 et 9 personnes	1	2
Entre 10 et 49 personnes	3	3
Entre 50 et 249 personnes	0	0
Plus de 250 personnes	13	11
Non réponse	2	1
<b>Total</b>	<b>19</b>	<b>17</b>

Types d'employeurs	1 <sup>er</sup> emploi	Emploi 01-03-13
Entreprise publique ou privée	2	2
Fonction publique	10	9
Prof. libérale ou indépendante	3	5
Autre	1	0
Non réponse	3	1
<b>Total</b>	<b>19</b>	<b>17</b>

### Répertoire des emplois occupés au 01-03-2013

#### Liste des emplois occupés

- Avocat (6)
- Chargé d'enseignement
- Conférencier
- Conseiller aux affaires européennes
- Conseiller, Département de l'Europe, Ministère du développement économique de la Russie
- Juriste
- Maître de conférences (4) dont 1 en Droit Privé et 1 en Droit Public
- Professeur de Droit

Revenu net mensuel	1 <sup>er</sup> emploi	Emploi 01-03-13
Médiane	1700 € (2 863 €)	2 000 € (2 083 €)
Minimum	750 € (2 500 €)	900 € (1 500 €)
Maximum	1830 € (3 225 €)	2 678 € (3 817 €)
Moyenne	1531 € (2 863 €)	1907 € (2 467 €)
Réponses	9 (2)	11 (3)

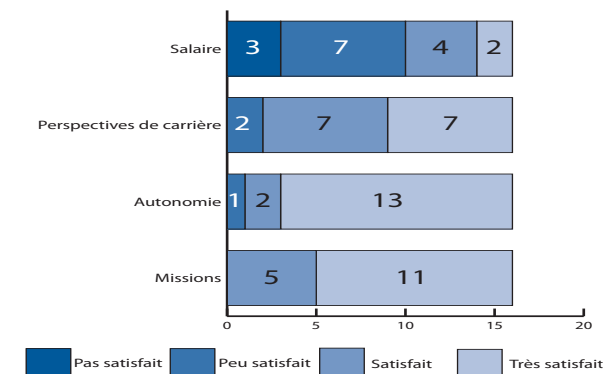
#### Définitions :

Revenu mensuel avec primes et 13<sup>e</sup> mois en euros, hors temps partiel, emplois situés en France et, entre parenthèses, à l'étranger. Attention : la distribution des rémunérations à l'étranger est très irrégulière. La proportion de valeurs extrêmes, aussi bien dans les rémunérations très basses que très hautes, est élevée.

### Appréciations personnelles de l'emploi occupé au 01-03-2013

	Adéquation emploi occupé et...	Effectifs
...thématique de la thèse	Oui	12
	Non	4
	Non réponse	1
...niveau de qualification	Oui	16
	Non	0
	Non réponse	1

### Niveau de satisfaction sur les aspects de l'emploi occupé



École doctorale "Physique et Chimie-Physique"

Taux de réponse

Diplômés	39
Répondants	25
Taux de réponse	64%

Profil des répondants

Sexe	Effectifs	Nationalité	Effectifs	Age médian	Effectifs
Hommes	20	Française	11	Le plus jeune avait	29 ans
Femmes	5	Etrangère	14	Le plus âgé avait	38 ans
<b>Total</b>	<b>25</b>	<b>Total</b>	<b>25</b>		

Situation au 01-03-2013

Situation au 01-03-2013	Effectifs
Emploi	14
Post-doctorat	8
Recherche d'emploi	2
Inactivité	0
Etudiant	0
Non réponse	1
<b>Total</b>	<b>25</b>

Diplôme Bac+5 d'accès au doctorat <sup>1</sup>	Effectifs	Situation avant le doctorat	Effectifs
DEA/Master de recherche	17	Etudiant	21
DESS/Master professionnel	2	Personnel enseignant	1
Diplôme d'ingénieur	8	En emploi	2
Equivalence étrangère	8	Demandeur d'emploi	0
Autre diplôme	1	Inactif	0
Non réponse	0	Retraité	0
<b>Total</b>	<b>36</b>	Non réponse	1
		<b>Total</b>	<b>25</b>

Note méthodologique

L'enquête sur les docteurs 2010 a été réalisée par l'ORESIPE. Le questionnaire, issu d'une réflexion menée par RESOSUP, a été adapté par l'ORESIPE en partenariat avec la direction de la recherche de l'université de Strasbourg. Il porte essentiellement sur la situation professionnelle des diplômés au 1<sup>er</sup> mars 2013, soit entre 26 et 38 mois après l'obtention du doctorat. La population des diplômés visée par l'enquête ORESIPE est celle des 434 docteurs diplômés en 2010 à l'Université de Strasbourg. La collecte des réponses s'est déroulée du 5 mars 2013 au 30 avril 2013. Les réponses ont été collectées par le biais d'un questionnaire en ligne suivi de relances téléphoniques.

Définitions

Age médian : l'âge médian est l'âge « x » tel qu'il divise une population en deux groupes d'effectifs égaux, l'un composé uniquement des individus d'âge supérieur à « x », l'autre des individus d'âge inférieur à « x ».

Emplois stables : il s'agit d'emplois sur contrat à durée indéterminée, de titulaires de la fonction publique et de travailleurs indépendants ou libéraux.

Emplois précaires : il s'agit d'emplois sur contrat à durée déterminée, sur contrat intérimaire, sur contrat aidé...

<sup>1</sup> Plusieurs diplômes de niveau Bac+5 peuvent être renseignés

Le post-doctorat

Activité de recherche postdoctorale	Effectifs	Pays de réalisation du post-doctorat	Effectifs
Oui	14	France	10
Non	10	Etranger	1
Non réponse	1	dont Europe	3
<b>Total</b>	<b>25</b>	Non réponse	0
		<b>Total</b>	<b>14</b>

Nombre de post-doctorat réalisés	Effectifs	Durée moyenne d'un post-doctorat (en mois)	Effectifs
Un	5		23
Deux	8		
Trois et plus	1		
<b>Total</b>	<b>14</b>		

Qualification CNU

Présentation à la qualification du Conseil National des Universités (CNU)	Effectifs
Oui, avec succès	8
Oui, sans succès	0
Non	16
Non réponse	1
<b>Total</b>	<b>25</b>

Les résultats des études et enquêtes de l'ORESIPE sont consultables et téléchargeables sur [www.unistra.fr](http://www.unistra.fr)  
rubrique • "Formation" » "Parcours d'étudiants"  
ORESIPE - Service de l'aide au pilotage  
20A rue René Descartes 67084 Strasbourg Cédex

## Comparaison du 1<sup>er</sup> emploi et de l'emploi occupé au 01-03-2013

Type de contrat	1 <sup>er</sup> emploi	Emploi 01-03-13
Emplois stables	10	10
Emplois précaires	5	3
Non réponse	0	1
<b>Total</b>	<b>15</b>	<b>14</b>

Quotité travaillée	1 <sup>er</sup> emploi	Emploi 01-03-13
Temps plein	14	13
Temps partiel	1	0
Non réponse	0	1
<b>Total</b>	<b>15</b>	<b>14</b>

Localisation géographique	1 <sup>er</sup> emploi	Emploi 01-03-13
France	6	5
<i>dont Alsace</i>	3	1
Etranger	6	7
Non réponse	0	1
<b>Total</b>	<b>15</b>	<b>14</b>

Doctorat déterminant dans l'obtention de l'emploi	1 <sup>er</sup> emploi	Emploi 01-03-13
Oui	10	10
Non	4	3
Non réponse	1	1
<b>Total</b>	<b>15</b>	<b>14</b>

### Secteur d'activité des emplois occupés au 01-03-2013

#### Secteurs d'activité

- Activités spécialisées, scientifiques et techniques (4)
- Enseignement (5)
- Construction - Industrie manufacturière - Information et communication - Santé humaine et action sociale (1)

Professions et catégories socioprofessionnelles	1 <sup>er</sup> emploi	Emploi 01-03-13
Ingénieurs - Cadres	13	11
Professions intermédiaires	1	1
Ouvriers - Employés	1	1
Non réponse	0	1
<b>Total</b>	<b>15</b>	<b>14</b>

Taille de l'entreprise ou de l'institution	1 <sup>er</sup> emploi	Emploi 01-03-13
Une seule personne (vous-même)	0	0
Entre 2 et 9 personnes	3	3
Entre 10 et 49 personnes	1	0
Entre 50 et 249 personnes	0	0
Plus de 250 personnes	11	10
Non réponse	0	1
<b>Total</b>	<b>15</b>	<b>14</b>

Types d'employeurs	1 <sup>er</sup> emploi	Emploi 01-03-13
Entreprise publique ou privée	4	5
Fonction publique	10	8
Prof. libérale ou indépendante	0	0
Autre	0	0
Non réponse	1	1
<b>Total</b>	<b>15</b>	<b>14</b>

### Répertoire des emplois occupés au 01-03-2013

#### Liste des emplois occupés

- Chargé de projet
- Conférencier et Assistant de recherche en Chimie
- Enseignant de Physique
- Ingénieur en fiabilité des systèmes
- Ingénieur Recherche et Développement (3)
- Maître de conférence (3) dont 1 en Physique
- Responsable de projet de Recherche et Développement

Revenu net mensuel	1 <sup>er</sup> emploi	Emploi 01-03-13
Médiane	1967 € (1550 €)	2017 € (1900 €)
Minimum	1835 € (130 €)	2000 € (200 €)
Maximum	2333 € (6552 €)	2575 € (7302 €)
Moyenne	2025 € (2145 €)	2152 € (2546 €)
Réponses	4 (6)	4 (6)

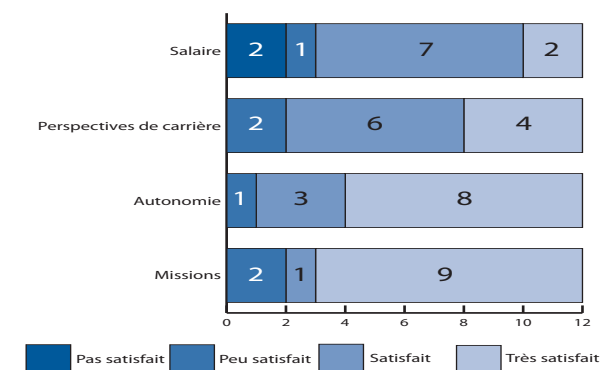
#### Définitions :

Revenu mensuel avec primes et 13<sup>e</sup> mois en euros, hors temps partiel, emplois situés en France et, entre parenthèses, à l'étranger. Attention : la distribution des rémunérations à l'étranger est très irrégulière. La proportion de valeurs extrêmes, aussi bien dans les rémunérations très basses que très hautes, est élevée.

### Appréciations personnelles de l'emploi occupé au 01-03-2013

	Adéquation emploi occupé et...	Effectifs
...thématique de la thèse	Oui	8
	Non	5
	Non réponse	1
...niveau de qualification	Oui	11
	Non	2
	Non réponse	1

### Niveau de satisfaction sur les aspects de l'emploi occupé



## Taux de réponse

Diplômés	12
Répondants	9
Taux de réponse	75%

## Profil des répondants

Sexe	Effectifs	Nationalité	Effectifs	Age médian	Effectifs
Hommes	4	Française	5	Le plus jeune avait	28 ans
Femmes	5	Etrangère	4	Le plus âgé avait	50 ans
<b>Total</b>	<b>9</b>	<b>Total</b>	<b>9</b>		

## Situation au 01-03-2013

Situation au 01-03-2013	Effectifs
Emploi	6
Post-doctorat	0
Recherche d'emploi	3
Inactivité	0
Etudiant	0
Non réponse	0
<b>Total</b>	<b>9</b>

Diplôme Bac+5 d'accès au doctorat <sup>1</sup>	Effectifs	Situation avant le doctorat	Effectifs
DEA/Master de recherche	9	Etudiant	6
DESS/Master professionnel	1	Personnel enseignant	1
Diplôme d'ingénieur	1	En emploi	2
Equivalence étrangère	0	Demandeur d'emploi	0
Autre diplôme	0	Inactif	0
Non réponse	0	Retraité	0
<b>Total</b>	<b>11</b>	Non réponse	0
		<b>Total</b>	<b>9</b>

## Note méthodologique

L'enquête sur les docteurs 2010 a été réalisée par l'ORESIPE. Le questionnaire, issu d'une réflexion menée par RESOSUP, a été adapté par l'ORESIPE en partenariat avec la direction de la recherche de l'université de Strasbourg. Il porte essentiellement sur la situation professionnelle des diplômés au 1<sup>er</sup> mars 2013, soit entre 26 et 38 mois après l'obtention du doctorat. La population des diplômés visée par l'enquête ORESIPE est celle des 434 docteurs diplômés en 2010 à l'Université de Strasbourg. La collecte des réponses s'est déroulée du 5 mars 2013 au 30 avril 2013. Les réponses ont été collectées par le biais d'un questionnaire en ligne suivi de relances téléphoniques.

## Définitions

Age médian : l'âge médian est l'âge « x » tel qu'il divise une population en deux groupes d'effectifs égaux, l'un composé uniquement des individus d'âge supérieur à « x », l'autre des individus d'âge inférieur à « x ».

Emplois stables : il s'agit d'emplois sur contrat à durée indéterminée, de titulaires de la fonction publique et de travailleurs indépendants ou libéraux.

Emplois précaires : il s'agit d'emplois sur contrat à durée déterminée, sur contrat intérimaire, sur contrat aidé...

<sup>1</sup> Plusieurs diplômes de niveau BAC+5 peuvent être renseignés

## Le post-doctorat

Activité de recherche postdoctorale	Effectifs	Pays de réalisation du post-doctorat	Effectifs
Oui	2	France	1
Non	6	Etranger	1
Non réponse	1	dont Europe	0
<b>Total</b>	<b>9</b>	Non réponse	0
		<b>Total</b>	<b>2</b>

Nombre de post-doctorat réalisés	Effectifs	Durée moyenne d'un post-doctorat (en mois)	Effectifs
Un	2		9
Deux	0		
Trois et plus	0		
<b>Total</b>	<b>2</b>		

## Qualification CNU

Présentation à la qualification du Conseil National des Universités (CNU)	Effectifs
Oui, avec succès	5
Oui, sans succès	2
Non	2
Non réponse	0
<b>Total</b>	<b>9</b>

Les résultats des études et enquêtes de l'ORESIPE sont consultables et téléchargeables sur [www.unistra.fr](http://www.unistra.fr)  
rubrique • "Formation" » "Parcours d'étudiants"  
ORESIPE - Service de l'aide au pilotage  
20A rue René Descartes 67084 Strasbourg Cédex

## Comparaison du 1<sup>er</sup> emploi et de l'emploi occupé au 01-03-2013

Type de contrat	1 <sup>er</sup> emploi	Emploi 01-03-13
Emplois stables	4	5
Emplois précaires	4	1
Non réponse	0	0
<b>Total</b>	<b>8</b>	<b>6</b>

Quotité travaillée	1 <sup>er</sup> emploi	Emploi 01-03-13
Temps plein	8	6
Temps partiel	0	0
Non réponse	0	0
<b>Total</b>	<b>8</b>	<b>6</b>

Localisation géographique	1 <sup>er</sup> emploi	Emploi 01-03-13
France	3	3
<i>dont Alsace</i>	4	2
Etranger	1	1
Non réponse	0	0
<b>Total</b>	<b>8</b>	<b>6</b>

Doctorat déterminant dans l'obtention de l'emploi	1 <sup>er</sup> emploi	Emploi 01-03-13
Oui	5	5
Non	3	1
Non réponse	0	0
<b>Total</b>	<b>8</b>	<b>6</b>

### Secteur d'activité des emplois occupés au 01-03-2013

#### Secteurs d'activité

- Activités spécialisées, scientifiques et techniques - Autres activités de services - Administration publique (1)
- Enseignement (3)

Professions et catégories socioprofessionnelles	1 <sup>er</sup> emploi	Emploi 01-03-13
Ingénieurs - Cadres	6	5
Professions intermédiaires	1	1
Ouvriers - Employés	0	0
Non réponse	1	0
<b>Total</b>	<b>8</b>	<b>6</b>

Taille de l'entreprise ou de l'institution	1 <sup>er</sup> emploi	Emploi 01-03-13
Une seule personne (vous-même)	0	0
Entre 2 et 9 personnes	0	0
Entre 10 et 49 personnes	1	0
Entre 50 et 249 personnes	0	1
Plus de 250 personnes	7	5
Non réponse	0	0
<b>Total</b>	<b>8</b>	<b>6</b>

Types d'employeurs	1 <sup>er</sup> emploi	Emploi 01-03-13
Entreprise publique ou privée	1	2
Fonction publique	5	4
Prof. libérale ou indépendante	0	0
Autre	0	0
Non réponse	2	0
<b>Total</b>	<b>8</b>	<b>6</b>

### Répertoire des emplois occupés au 01-03-2013

#### Liste des emplois occupés

- Chargé de projet
- Consultante fonctionnelle
- Directeur Scientifique et Développement
- Maître de conférences en Gestion
- Professeur de Gestion
- Professeur d'Économie

Revenu net mensuel	1 <sup>er</sup> emploi	Emploi 01-03-13
Médiane	2167 € (1300 €)	2750 € (1300 €)
Minimum	1408 € (1300 €)	2233 € (1300 €)
Maximum	3542 € (1300 €)	7250 € (1300 €)
Moyenne	2322 € (1300 €)	3746 € (1300 €)
Réponses	6 (1)	4 (1)

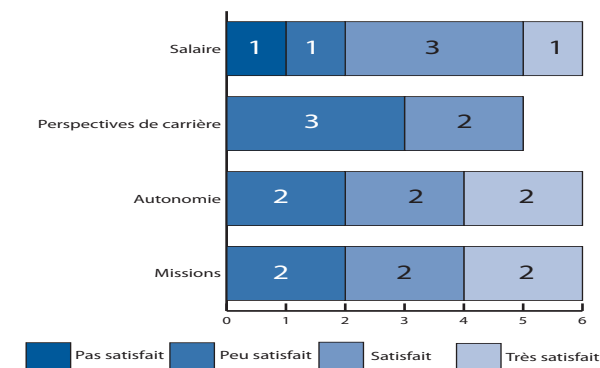
#### Définitions :

Revenu mensuel avec primes et 13<sup>e</sup> mois en euros, hors temps partiel, emplois situés en France et, entre parenthèse, à l'étranger. Attention : la distribution des rémunérations à l'étranger est très irrégulière. La proportion de valeurs extrêmes, aussi bien dans les rémunérations très basses que très hautes, est élevée.

### Appréciations personnelles de l'emploi occupé au 01-03-2013

	Adéquation emploi occupé et...	Effectifs
...thématique de la thèse	Oui	4
	Non	2
	Non réponse	0
...niveau de qualification	Oui	5
	Non	1
	Non réponse	0

### Niveau de satisfaction sur les aspects de l'emploi occupé



École doctorale "Sciences chimiques"

Taux de réponse

Diplômés	73
Répondants	48
Taux de réponse	66%

Profil des répondants

Sexe	Effectifs	Nationalité	Effectifs	Age médian	Effectifs
Hommes	28	Française	35	Le plus jeune avait	26 ans
Femmes	20	Etrangère	13	Le plus âgé avait	38 ans
<b>Total</b>	<b>48</b>	<b>Total</b>	<b>48</b>		

Note méthodologique

L'enquête sur les docteurs 2010 a été réalisée par l'ORESIPE. Le questionnaire, issu d'une réflexion menée par RESOSUP, a été adapté par l'ORESIPE en partenariat avec la direction de la recherche de l'université de Strasbourg. Il porte essentiellement sur la situation professionnelle des diplômés au 1<sup>er</sup> mars 2013, soit entre 26 et 38 mois après l'obtention du doctorat. La population des diplômés visée par l'enquête ORESIPE est celle des 434 docteurs diplômés en 2010 à l'Université de Strasbourg. La collecte des réponses s'est déroulée du 5 mars 2013 au 30 avril 2013. Les réponses ont été collectées par le biais d'un questionnaire en ligne suivi de relances téléphoniques.

Situation au 01-03-2013

Situation au 01-03-2013	Effectifs
Emploi	16
Post-doctorat	23
Recherche d'emploi	4
Inactivité	1
Etudiant	3
Non réponse	1
<b>Total</b>	<b>48</b>

Diplôme Bac+5 d'accès au doctorat <sup>1</sup>	Effectifs	Situation avant le doctorat	Effectifs
DEA/Master de recherche	35	Etudiant	41
DESS/Master professionnel	3	Personnel enseignant	0
Diplôme d'ingénieur	17	En emploi	5
Equivalence étrangère	3	Demandeur d'emploi	1
Autre diplôme	4	Inactif	0
Non réponse	0	Retraité	0
<b>Total</b>	<b>62</b>	Non réponse	1
		<b>Total</b>	<b>48</b>

Définitions

Age médian : l'âge médian est l'âge « x » tel qu'il divise une population en deux groupes d'effectifs égaux, l'un composé uniquement des individus d'âge supérieur à « x », l'autre des individus d'âge inférieur à « x ».

Le post-doctorat

Activité de recherche postdoctorale	Effectifs	Pays de réalisation du post-doctorat	Effectifs
Oui	36	France	17
Non	11	Etranger	9
Non réponse	1	<i>dont Europe</i>	10
<b>Total</b>	<b>48</b>	Non réponse	0
		<b>Total</b>	<b>36</b>
		Durée moyenne d'un post-doctorat (en mois)	23

Qualification CNU

Présentation à la qualification du Conseil National des Universités (CNU)	Effectifs
Oui, avec succès	17
Oui, sans succès	0
Non	30
Non réponse	1
<b>Total</b>	<b>48</b>

Emplois stables : il s'agit d'emplois sur contrat à durée indéterminée, de titulaires de la fonction publique et de travailleurs indépendants ou libéraux.

Emplois précaires : il s'agit d'emplois sur contrat à durée déterminée, sur contrat intérimaire, sur contrat aidé...

Nombre de post-doctorat réalisés	Effectifs
Un	19
Deux	15
Trois et plus	2
<b>Total</b>	<b>36</b>

Les résultats des études et enquêtes de l'ORESIPE sont consultables et téléchargeables sur

[www.unistra.fr](http://www.unistra.fr)

rubrique • "Formation" » "Parcours d'étudiants"  
ORESIPE - Service de l'aide au pilotage  
20A rue René Descartes 67084 Strasbourg Cédex

<sup>1</sup> Plusieurs diplômes de niveau Bac+5 peuvent être renseignés



## Comparaison du 1<sup>er</sup> emploi et de l'emploi occupé au 01-03-2013

Type de contrat	1 <sup>er</sup> emploi	Emploi 01-03-13
Emplois stables	13	13
Emplois précaires	6	2
Non réponse	0	1
<b>Total</b>	<b>19</b>	<b>16</b>

Quotité travaillée	1 <sup>er</sup> emploi	Emploi 01-03-13
Temps plein	18	13
Temps partiel	1	2
Non réponse	0	1
<b>Total</b>	<b>19</b>	<b>16</b>

Localisation géographique	1 <sup>er</sup> emploi	Emploi 01-03-13
France	7	5
<i>dont Alsace</i>	8	6
Etranger	4	4
Non réponse	0	1
<b>Total</b>	<b>19</b>	<b>16</b>

Doctorat déterminant dans l'obtention de l'emploi	1 <sup>er</sup> emploi	Emploi 01-03-13
Oui	13	11
Non	6	4
Non réponse	0	1
<b>Total</b>	<b>19</b>	<b>16</b>

### Secteur d'activité des emplois occupés au 01-03-2013

#### Secteurs d'activité

- Activités spécialisées, scientifiques et techniques (7)
- Enseignement - Santé humaine et action sociale (3)
- Administration publique - Construction (1)

Professions et catégories socioprofessionnelles	1 <sup>er</sup> emploi	Emploi 01-03-13
Ingénieurs - Cadres	17	13
Professions intermédiaires	2	2
Ouvriers - Employés	0	0
Non réponse	0	1
<b>Total</b>	<b>19</b>	<b>16</b>

Taille de l'entreprise ou de l'institution	1 <sup>er</sup> emploi	Emploi 01-03-13
Une seule personne (vous-même)	1	1
Entre 2 et 9 personnes	1	0
Entre 10 et 49 personnes	3	3
Entre 50 et 249 personnes	5	5
Plus de 250 personnes	9	6
Non réponse	0	1
<b>Total</b>	<b>19</b>	<b>16</b>

Types d'employeurs	1 <sup>er</sup> emploi	Emploi 01-03-13
Entreprise publique ou privée	6	7
Fonction publique	9	8
Prof. libérale ou indépendante	1	0
Autre	0	0
Non réponse	3	1
<b>Total</b>	<b>19</b>	<b>16</b>

### Répertoire des emplois occupés au 01-03-2013

#### Liste des emplois occupés

- Chargé de projet
- Chef d'équipe
- Chimiste médicinal
- Ingénieur brevet
- Ingénieur d'études
- Ingénieur de recherche (3) dont 1 en analyse protéomique
- Maître-Assistant en Chimie
- Maître de conférences (2) dont 1 en Chimie
- Professeur des écoles
- Professeur de Chimie organique
- Responsable technique
- Responsable Recherche, Développement et Innovation

Revenu net mensuel	1 <sup>er</sup> emploi	Emploi 01-03-13
Médiane	1800 € (1250 €)	2188 € (1670 €)
Minimum	1300 € (775 €)	1760 € (775 €)
Maximum	4000 € (3792 €)	3184 € (4333 €)
Moyenne	2025 € (1939 €)	2247 € (2259 €)
Réponses	13 (3)	8 (3)

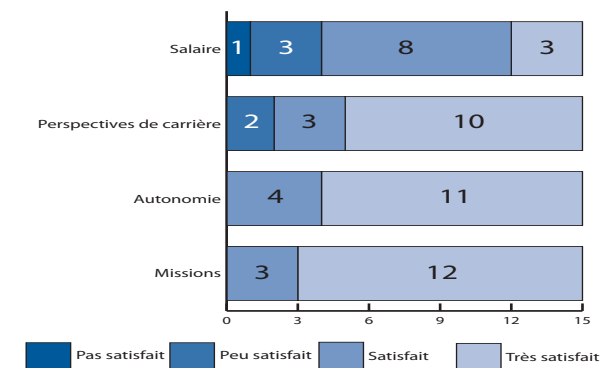
#### Définitions :

Revenu mensuel avec primes et 13<sup>e</sup> mois en euros, hors temps partiel, emplois situés en France et, entre parenthèse, à l'étranger. Attention : la distribution des rémunérations à l'étranger est très irrégulière. La proportion de valeurs extrêmes, aussi bien dans les rémunérations très basses que très hautes, est élevée.

### Appréciations personnelles de l'emploi occupé au 01-03-2013

	Adéquation emploi occupé et...	Effectifs
...thématique de la thèse	Oui	8
	Non	7
	Non réponse	1
...niveau de qualification	Oui	13
	Non	2
	Non réponse	1

### Niveau de satisfaction sur les aspects de l'emploi occupé



### Taux de réponse

Diplômés	49
Répondants	36
Taux de réponse	73%

### Profil des répondants

Sexe	Effectifs	Nationalité	Effectifs	Age médian	Effectifs
Hommes	28	Française	27	Le plus jeune avait	26 ans
Femmes	8	Etrangère	9	Le plus âgé avait	49 ans
<b>Total</b>	<b>36</b>	<b>Total</b>	<b>36</b>		

### Situation au 01-03-2013

Situation au 01-03-2013	Effectifs
Emploi	29
Post-doctorat	7
Recherche d'emploi	0
Inactivité	0
Etudiant	0
Non réponse	0
<b>Total</b>	<b>36</b>

Diplôme Bac+5 d'accès au doctorat <sup>1</sup>	Effectifs	Situation avant le doctorat	Effectifs
DEA/Master de recherche	28	Etudiant	28
DESS/Master professionnel	3	Personnel enseignant	0
Diplôme d'ingénieur	7	En emploi	6
Equivalence étrangère	3	Demandeur d'emploi	1
Autre diplôme	0	Inactif	1
Non réponse	0	Retraité	0
<b>Total</b>	<b>41</b>	Non réponse	0
		<b>Total</b>	<b>36</b>

### Note méthodologique

L'enquête sur les docteurs 2010 a été réalisée par l'ORESIPE. Le questionnaire, issu d'une réflexion menée par RESOSUP, a été adapté par l'ORESIPE en partenariat avec la direction de la recherche de l'université de Strasbourg. Il porte essentiellement sur la situation professionnelle des diplômés au 1<sup>er</sup> mars 2013, soit entre 26 et 38 mois après l'obtention du doctorat. La population des diplômés visée par l'enquête ORESIPE est celle des 434 docteurs diplômés en 2010 à l'Université de Strasbourg. La collecte des réponses s'est déroulée du 5 mars 2013 au 30 avril 2013. Les réponses ont été collectées par le biais d'un questionnaire en ligne suivi de relances téléphoniques.

### Définitions

Age médian : l'âge médian est l'âge « x » tel qu'il divise une population en deux groupes d'effectifs égaux, l'un composé uniquement des individus d'âge supérieur à « x », l'autre des individus d'âge inférieur à « x ».

Emplois stables : il s'agit d'emplois sur contrat à durée indéterminée, de titulaires de la fonction publique et de travailleurs indépendants ou libéraux.

Emplois précaires : il s'agit d'emplois sur contrat à durée déterminée, sur contrat intérimaire, sur contrat aidé...

<sup>1</sup> Plusieurs diplômes de niveau BAC+5 peuvent être renseignés

### Le post-doctorat

Activité de recherche postdoctorale	Effectifs	Pays de réalisation du post-doctorat	Effectifs
Oui	18	France	14
Non	18	Etranger	0
Non réponse	0	dont Europe	4
<b>Total</b>	<b>36</b>	Non réponse	0
		<b>Total</b>	<b>18</b>

Nombre de post-doctorat réalisés	Effectifs	Durée moyenne d'un post-doctorat (en mois)	Effectifs
Un	10		19
Deux	7		
Trois et plus	1		
<b>Total</b>	<b>18</b>		

### Qualification CNU

Présentation à la qualification du Conseil National des Universités (CNU)	Effectifs
Oui, avec succès	19
Oui, sans succès	2
Non	15
Non réponse	0
<b>Total</b>	<b>36</b>

Les résultats des études et enquêtes de l'ORESIPE sont consultables et téléchargeables sur [www.unistra.fr](http://www.unistra.fr)  
rubrique • "Formation" » "Parcours d'étudiants"  
ORESIPE - Service de l'aide au pilotage  
20A rue René Descartes 67084 Strasbourg Cédex

## Comparaison du 1<sup>er</sup> emploi et de l'emploi occupé au 01-03-2013

Type de contrat	1 <sup>er</sup> emploi	Emploi 01-03-13
Emplois stables	22	25
Emplois précaires	5	1
Non réponse	2	3
<b>Total</b>	<b>29</b>	<b>29</b>

Quotité travaillée	1 <sup>er</sup> emploi	Emploi 01-03-13
Temps plein	25	26
Temps partiel	2	1
Non réponse	2	2
<b>Total</b>	<b>29</b>	<b>29</b>

Localisation géographique	1 <sup>er</sup> emploi	Emploi 01-03-13
France	8	9
<i>dont Alsace</i>	13	12
Etranger	6	6
Non réponse	2	2
<b>Total</b>	<b>29</b>	<b>29</b>

Doctorat déterminant dans l'obtention de l'emploi	1 <sup>er</sup> emploi	Emploi 01-03-13
Oui	18	17
Non	8	10
Non réponse	3	2
<b>Total</b>	<b>29</b>	<b>29</b>

### Secteur d'activité des emplois occupés au 01-03-2013

#### Secteurs d'activité

- Enseignement (14)
- Activités spécialisées, scientifiques et techniques (6)
- Information et communication - Autres activités de services (2)
- Construction - Industries extractives (1)

Professions et catégories socioprofessionnelles	1 <sup>er</sup> emploi	Emploi 01-03-13
Ingénieurs - Cadres	18	22
Professions intermédiaires	4	3
Ouvriers - Employés	1	1
Non réponse	6	3
<b>Total</b>	<b>29</b>	<b>29</b>

Taille de l'entreprise ou de l'institution	1 <sup>er</sup> emploi	Emploi 01-03-13
Une seule personne (vous-même)	0	1
Entre 2 et 9 personnes	4	5
Entre 10 et 49 personnes	4	3
Entre 50 et 249 personnes	7	5
Plus de 250 personnes	11	13
Non réponse	3	2
<b>Total</b>	<b>29</b>	<b>29</b>

Types d'employeurs	1 <sup>er</sup> emploi	Emploi 01-03-13
Entreprise publique ou privée	12	12
Fonction publique	14	14
Prof. libérale ou indépendante	0	0
Autre	0	1
Non réponse	3	2
<b>Total</b>	<b>29</b>	<b>29</b>

### Répertoire des emplois occupés au 01-03-2013

#### Liste des emplois occupés

- Attaché Temporaire d'Enseignement et de Recherche
- Chef de projets innovants
- Directeur associé
- Enseignant agrégé (2) dont 1 en mathématiques
- Enseignant-Chercheur en Informatique
- Formateur en Informatique
- Gérant d'entreprise
- Gérant
- Ingénieur Optique
- Ingénieur d'études
- Ingénieur en Génie Civil chargé de la recherche et de la nouvelle technologie
- Ingénieur Recherche et Développement (2) dont 1 en Réalité Virtuelle
- Ingénieur en Informatique
- Ingénieur Vision industriel
- Maître de conférences (5) dont 1 en Biophysique
- Professeur de mathématiques (2)
- Professeur d'électronique
- Professeur d'Informatique

Revenu net mensuel	1 <sup>er</sup> emploi	Emploi 01-03-13
Médiane	2 000 € (1200 €)	2 200 € (909 €)
Minimum	1 200 € (358 €)	1 683 € (408 €)
Maximum	2 550 € (4 000 €)	3 033 € (1 300 €)
Moyenne	1 954 € (1 622 €)	2 308 € (881 €)
Réponses	17 (5)	17 (4)

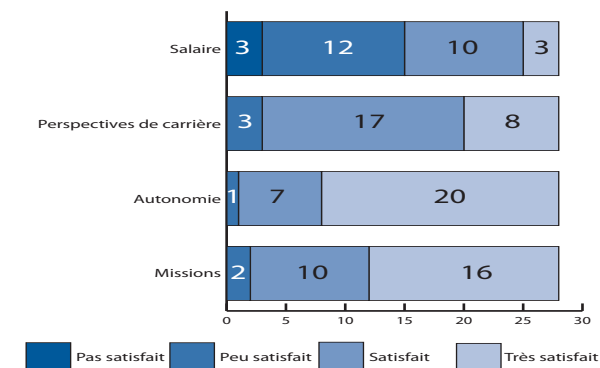
#### Définitions :

Revenu mensuel avec primes et 13<sup>e</sup> mois en euros, hors temps partiel, emplois situés en France et, entre parenthèses, à l'étranger. Attention : la distribution des rémunérations à l'étranger est très irrégulière. La proportion de valeurs extrêmes, aussi bien dans les rémunérations très basses que très hautes, est élevée.

### Appréciations personnelles de l'emploi occupé au 01-03-2013

	Adéquation emploi occupé et...	Effectifs
...thématique de la thèse	Oui	17
	Non	11
	Non réponse	1
...niveau de qualification	Oui	22
	Non	6
	Non réponse	1

### Niveau de satisfaction sur les aspects de l'emploi occupé



## École doctorale "Théologie et sciences religieuses"

### Taux de réponse

Diplômés	14
Répondants	8
Taux de réponse	57%

### Profil des répondants

Sexe	Effectifs	Nationalité	Effectifs	Age médian	Effectifs
Hommes	8	Française	1	Le plus jeune avait	33 ans
Femmes	0	Etrangère	7	Le plus âgé avait	57 ans
<b>Total</b>	<b>8</b>	<b>Total</b>	<b>8</b>		

### Situation au 01-03-2013

Situation au 01-03-2013	Effectifs
Emploi	7
Post-doctorat	1
Recherche d'emploi	0
Inactivité	0
Etudiant	0
Non réponse	0
<b>Total</b>	<b>8</b>

Diplôme Bac+5 d'accès au doctorat <sup>1</sup>	Effectifs	Situation avant le doctorat	Effectifs
DEA/Master de recherche	8	Etudiant	2
DESS/Master professionnel	1	Personnel enseignant	0
Diplôme d'ingénieur	0	En emploi	6
Equivalence étrangère	0	Demandeur d'emploi	0
Autre diplôme	0	Inactif	0
Non réponse	0	Retraité	0
<b>Total</b>	<b>9</b>	Non réponse	0
		<b>Total</b>	<b>8</b>

### Le post-doctorat

Activité de recherche postdoctorale	Effectifs
Oui	1
Non	7
Non réponse	0
<b>Total</b>	<b>8</b>

Pays de réalisation du post-doctorat	Effectifs
France	0
Etranger	1
<i>dont Europe</i>	0
Non réponse	0
<b>Total</b>	<b>1</b>

Nombre de post-doctorat réalisés	Effectifs
Un	0
Deux	1
Trois et plus	0
<b>Total</b>	<b>1</b>

Durée moyenne d'un post-doctorat (en mois)	Effectifs
	6

### Qualification CNU

Présentation à la qualification du Conseil National des Universités (CNU)	Effectifs
Oui, avec succès	0
Oui, sans succès	0
Non	8
Non réponse	0
<b>Total</b>	<b>8</b>

Les résultats des études et enquêtes de l'ORESIPE sont consultables et téléchargeables sur

[www.unistra.fr](http://www.unistra.fr)

rubrique • "Formation" » "Parcours d'étudiants"  
ORESIPE - Service de l'aide au pilotage  
20A rue René Descartes 67084 Strasbourg Cédex

### Note méthodologique

L'enquête sur les docteurs 2010 a été réalisée par l'ORESIPE. Le questionnaire, issu d'une réflexion menée par RESOSUP, a été adapté par l'ORESIPE en partenariat avec la direction de la recherche de l'université de Strasbourg. Il porte essentiellement sur la situation professionnelle des diplômés au 1<sup>er</sup> mars 2013, soit entre 26 et 38 mois après l'obtention du doctorat. La population des diplômés visée par l'enquête ORESIPE est celle des 434 docteurs diplômés en 2010 à l'Université de Strasbourg. La collecte des réponses s'est déroulée du 5 mars 2013 au 30 avril 2013. Les réponses ont été collectées par le biais d'un questionnaire en ligne suivi de relances téléphoniques.

### Définitions

Age médian : l'âge médian est l'âge « x » tel qu'il divise une population en deux groupes d'effectifs égaux, l'un composé uniquement des individus d'âge supérieur à « x », l'autre des individus d'âge inférieur à « x ».

Emplois stables : il s'agit d'emplois sur contrat à durée indéterminée, de titulaires de la fonction publique et de travailleurs indépendants ou libéraux.

Emplois précaires : il s'agit d'emplois sur contrat à durée déterminée, sur contrat intérimaire, sur contrat aidé...

<sup>1</sup> Plusieurs diplômes de niveau Bac+5 peuvent être renseignés

## Comparaison du 1<sup>er</sup> emploi et de l'emploi occupé au 01-03-2013

Type de contrat	1 <sup>er</sup> emploi	Emploi 01-03-13
Emplois stables	6	6
Emplois précaires	1	0
Non réponse	1	1
<b>Total</b>	<b>8</b>	<b>7</b>

Quotité travaillée	1 <sup>er</sup> emploi	Emploi 01-03-13
Temps plein	4	4
Temps partiel	3	2
Non réponse	1	1
<b>Total</b>	<b>8</b>	<b>7</b>

Localisation géographique	1 <sup>er</sup> emploi	Emploi 01-03-13
France	1	1
<i>dont Alsace</i>	0	0
Etranger	6	5
Non réponse	1	1
<b>Total</b>	<b>8</b>	<b>7</b>

Doctorat déterminant dans l'obtention de l'emploi	1 <sup>er</sup> emploi	Emploi 01-03-13
Oui	3	2
Non	4	4
Non réponse	1	1
<b>Total</b>	<b>8</b>	<b>7</b>

### Secteur d'activité des emplois occupés au 01-03-2013

#### Secteurs d'activité

- Enseignement (2)
- Autres activités de services (3)
- Administration publique (1)

Professions et catégories socioprofessionnelles	1 <sup>er</sup> emploi	Emploi 01-03-13
Ingénieurs - Cadres	2	2
Professions intermédiaires	5	4
Ouvriers - Employés	0	0
Non réponse	1	1
<b>Total</b>	<b>8</b>	<b>7</b>

Taille de l'entreprise ou de l'institution	1 <sup>er</sup> emploi	Emploi 01-03-13
Une seule personne (vous-même)	0	0
Entre 2 et 9 personnes	0	0
Entre 10 et 49 personnes	0	0
Entre 50 et 249 personnes	1	1
Plus de 250 personnes	5	4
Non réponse	2	2
<b>Total</b>	<b>8</b>	<b>7</b>

Types d'employeurs	1 <sup>er</sup> emploi	Emploi 01-03-13
Entreprise publique ou privée	2	1
Fonction publique	4	4
Prof. libérale ou indépendante	0	0
Autre	1	1
Non réponse	1	1
<b>Total</b>	<b>8</b>	<b>7</b>

### Répertoire des emplois occupés au 01-03-2013

#### Liste des emplois occupés

- Curé de paroisse (2)
- Professeur de théologie (2)
- Prêtre, Curé de paroisse et Formateur à la Maison Diocésaine
- Pasteur de l'église d'État

Revenu net mensuel	1 <sup>er</sup> emploi	Emploi 01-03-13
Médiane	— (2158 €)	1500 € (5211 €)
Minimum	— (1500 €)	1500 € (4700 €)
Maximum	— (2816 €)	1500 € (5722 €)
Moyenne	— (2158 €)	1500 € (5211 €)
Réponses	— (2)	1 (2)

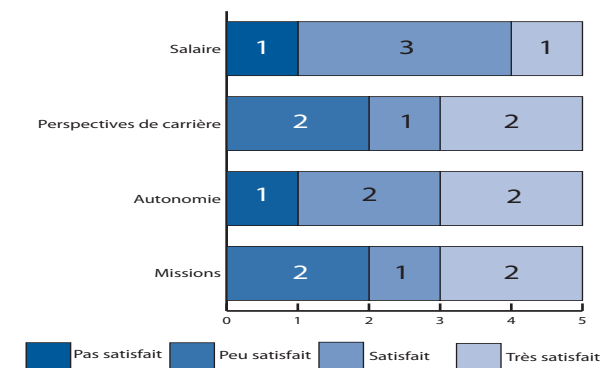
#### Définitions :

Revenu mensuel avec primes et 13<sup>e</sup> mois en euros, hors temps partiel, emplois situés en France et, entre parenthèses, à l'étranger. Attention : la distribution des rémunérations à l'étranger est très irrégulière. La proportion de valeurs extrêmes, aussi bien dans les rémunérations très basses que très hautes, est élevée.

### Appréciations personnelles de l'emploi occupé au 01-03-2013

	Adéquation emploi occupé et...	Effectifs
...thématique de la thèse	Oui	4
	Non	2
	Non réponse	1
...niveau de qualification	Oui	3
	Non	3
	Non réponse	1

### Niveau de satisfaction sur les aspects de l'emploi occupé



## École doctorale "Sciences de la Terre, de l'Univers et de l'environnement"

### Taux de réponse

Diplômés	20
Répondants	14
Taux de réponse	70%

### Profil des répondants

Sexe	Effectifs	Nationalité	Effectifs	Age médian	Effectifs
Hommes	9	Française	8	Le plus jeune avait	28 ans
Femmes	5	Etrangère	6	Le plus âgé avait	51 ans
<b>Total</b>	<b>14</b>	<b>Total</b>	<b>14</b>		

### Situation au 01-03-2013

Situation au 01-03-2013	Effectifs
Emploi	6
Post-doctorat	5
Recherche d'emploi	2
Inactivité	0
Etudiant	0
Non réponse	1
<b>Total</b>	<b>14</b>

Diplôme Bac+5 d'accès au doctorat <sup>1</sup>	Effectifs	Situation avant le doctorat	Effectifs
DEA/Master de recherche	11	Etudiant	10
DESS/Master professionnel	0	Personnel enseignant	0
Diplôme d'ingénieur	2	En emploi	4
Equivalence étrangère	2	Demandeur d'emploi	0
Autre diplôme	0	Inactif	0
Non réponse	0	Retraité	0
<b>Total</b>	<b>15</b>	Non réponse	0
		<b>Total</b>	<b>14</b>

### Note méthodologique

L'enquête sur les docteurs 2010 a été réalisée par l'ORESIPE. Le questionnaire, issu d'une réflexion menée par RESOSUP, a été adapté par l'ORESIPE en partenariat avec la direction de la recherche de l'université de Strasbourg. Il porte essentiellement sur la situation professionnelle des diplômés au 1<sup>er</sup> mars 2013, soit entre 26 et 38 mois après l'obtention du doctorat. La population des diplômés visée par l'enquête ORESIPE est celle des 434 docteurs diplômés en 2010 à l'Université de Strasbourg. La collecte des réponses s'est déroulée du 5 mars 2013 au 30 avril 2013. Les réponses ont été collectées par le biais d'un questionnaire en ligne suivi de relances téléphoniques.

### Définitions

Age médian : l'âge médian est l'âge « x » tel qu'il divise une population en deux groupes d'effectifs égaux, l'un composé uniquement des individus d'âge supérieur à « x », l'autre des individus d'âge inférieur à « x ».

Emplois stables : il s'agit d'emplois sur contrat à durée indéterminée, de titulaires de la fonction publique et de travailleurs indépendants ou libéraux.

Emplois précaires : il s'agit d'emplois sur contrat à durée déterminée, sur contrat intérimaire, sur contrat aidé...

<sup>1</sup> Plusieurs diplômes de niveau BAC+5 peuvent être renseignés

### Le post-doctorat

Activité de recherche postdoctorale	Effectifs	Pays de réalisation du post-doctorat	Effectifs
Oui	8	France	5
Non	4	Etranger	1
Non réponse	2	<i>dont Europe</i>	2
<b>Total</b>	<b>14</b>	Non réponse	0
		<b>Total</b>	<b>8</b>
		Durée moyenne d'un post-doctorat (en mois)	23

### Qualification CNU

Présentation à la qualification du Conseil National des Universités (CNU)	Effectifs
Oui, avec succès	6
Oui, sans succès	1
Non	5
Non réponse	2
<b>Total</b>	<b>14</b>

Les résultats des études et enquêtes de l'ORESIPE sont consultables et téléchargeables sur

[www.unistra.fr](http://www.unistra.fr)

rubrique • "Formation" » "Parcours d'étudiants"  
ORESIPE - Service de l'aide au pilotage  
20A rue René Descartes 67084 Strasbourg Cédex

## Comparaison du 1<sup>er</sup> emploi et de l'emploi occupé au 01-03-2013

Type de contrat	1 <sup>er</sup> emploi	Emploi 01-03-13
Emplois stables	3	4
Emplois précaires	3	1
Non réponse	1	1
<b>Total</b>	<b>7</b>	<b>6</b>

Quotité travaillée	1 <sup>er</sup> emploi	Emploi 01-03-13
Temps plein	5	5
Temps partiel	1	0
Non réponse	1	1
<b>Total</b>	<b>7</b>	<b>6</b>

Localisation géographique	1 <sup>er</sup> emploi	Emploi 01-03-13
France	2	1
<i>dont Alsace</i>	0	1
Etranger	5	4
Non réponse	0	0
<b>Total</b>	<b>7</b>	<b>6</b>

Doctorat déterminant dans l'obtention de l'emploi	1 <sup>er</sup> emploi	Emploi 01-03-13
Oui	5	5
Non	1	0
Non réponse	1	1
<b>Total</b>	<b>7</b>	<b>6</b>

### Secteur d'activité des emplois occupés au 01-03-2013

#### Secteurs d'activité

- Activités spécialisées, scientifiques et techniques - Enseignement (2)
- Autres activités de services (1)

Professions et catégories socioprofessionnelles	1 <sup>er</sup> emploi	Emploi 01-03-13
Ingénieurs - Cadres	4	4
Professions intermédiaires	1	1
Ouvriers - Employés	1	0
Non réponse	1	1
<b>Total</b>	<b>7</b>	<b>6</b>

Taille de l'entreprise ou de l'institution	1 <sup>er</sup> emploi	Emploi 01-03-13
Une seule personne (vous-même)	0	0
Entre 2 et 9 personnes	1	0
Entre 10 et 49 personnes	0	0
Entre 50 et 249 personnes	2	1
Plus de 250 personnes	3	4
Non réponse	1	1
<b>Total</b>	<b>7</b>	<b>6</b>

Types d'employeurs	1 <sup>er</sup> emploi	Emploi 01-03-13
Entreprise publique ou privée	1	0
Fonction publique	4	5
Prof. libérale ou indépendante	0	0
Autre	1	0
Non réponse	1	1
<b>Total</b>	<b>7</b>	<b>6</b>

### Répertoire des emplois occupés au 01-03-2013

#### Liste des emplois occupés

- Chef de département dans une université
- Chercheur en Sciences Humaines
- Ingénieur de Recherche en Sciences de la Terre
- Lecteur
- Maître de Conférence

Revenu net mensuel	1 <sup>er</sup> emploi	Emploi 01-03-13
Médiane	2 000 € (-)	1981 € (1000 €)
Minimum	2 000 € (-)	1762 € (1000 €)
Maximum	2 000 € (-)	2200 € (1000 €)
Moyenne	2 000 € (-)	1981 € (1000 €)
Réponses	1 (-)	2 (1)

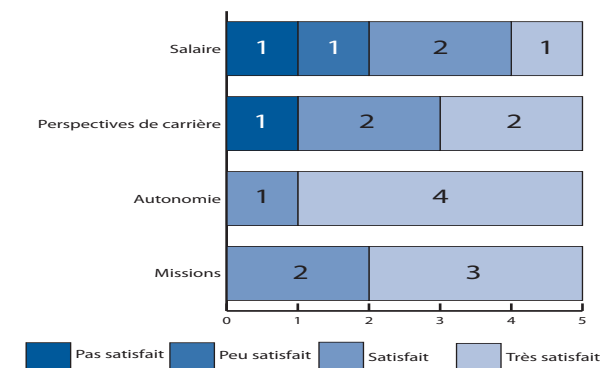
#### Définitions :

Revenu mensuel avec primes et 13<sup>e</sup> mois en euros, hors temps partiel, emplois situés en France et, entre parenthèse, à l'étranger. Attention : la distribution des rémunérations à l'étranger est très irrégulière. La proportion de valeurs extrêmes, aussi bien dans les rémunérations très basses que très hautes, est élevée.

### Appréciations personnelles de l'emploi occupé au 01-03-2013

	Adéquation emploi occupé et...	Effectifs
...thématique de la thèse	Oui	5
	Non	0
	Non réponse	1
...niveau de qualification	Oui	5
	Non	0
	Non réponse	1

### Niveau de satisfaction sur les aspects de l'emploi occupé



École doctorale "Sciences de la vie et de la santé"

Taux de réponse

Diplômés	127
Répondants	69
Taux de réponse	54%

Profil des répondants

Sexe	Effectifs	Nationalité	Effectifs	Age médian	Effectifs
Hommes	34	Française	50	Le plus jeune avait	24 ans
Femmes	35	Etrangère	19	Le plus âgé avait	41 ans
<b>Total</b>	<b>69</b>	<b>Total</b>	<b>69</b>		

Situation au 01-03-2013

Situation au 01-03-2013	Effectifs
Emploi	30
Post-doctorat	30
Recherche d'emploi	7
Inactivité	2
Etudiant	0
Non réponse	0
<b>Total</b>	<b>69</b>

Diplôme Bac+5 d'accès au doctorat <sup>1</sup>	Effectifs	Situation avant le doctorat	Effectifs
DEA/Master de recherche	49	Etudiant	59
DESS/Master professionnel	6	Personnel enseignant	1
Diplôme d'ingénieur	7	En emploi	7
Equivalence étrangère	9	Demandeur d'emploi	1
Autre diplôme	7	Inactif	0
Non réponse	0	Retraité	0
<b>Total</b>	<b>78</b>	Non réponse	1
		<b>Total</b>	<b>69</b>

Note méthodologique

L'enquête sur les docteurs 2010 a été réalisée par l'ORESIPE. Le questionnaire, issu d'une réflexion menée par RESOSUP, a été adapté par l'ORESIPE en partenariat avec la direction de la recherche de l'université de Strasbourg. Il porte essentiellement sur la situation professionnelle des diplômés au 1<sup>er</sup> mars 2013, soit entre 26 et 38 mois après l'obtention du doctorat. La population des diplômés visée par l'enquête ORESIPE est celle des 434 docteurs diplômés en 2010 à l'Université de Strasbourg. La collecte des réponses s'est déroulée du 5 mars 2013 au 30 avril 2013. Les réponses ont été collectées par le biais d'un questionnaire en ligne suivi de relances téléphoniques.

Définitions

Age médian : l'âge médian est l'âge « x » tel qu'il divise une population en deux groupes d'effectifs égaux, l'un composé uniquement des individus d'âge supérieur à « x », l'autre des individus d'âge inférieur à « x ».

Emplois stables : il s'agit d'emplois sur contrat à durée indéterminée, de titulaires de la fonction publique et de travailleurs indépendants ou libéraux.

Emplois précaires : il s'agit d'emplois sur contrat à durée déterminée, sur contrat intérimaire, sur contrat aidé...

<sup>1</sup> Plusieurs diplômes de niveau Bac+5 peuvent être renseignés

Le post-doctorat

Activité de recherche postdoctorale	Effectifs	Pays de réalisation du post-doctorat	Effectifs
Oui	41	France	17
Non	27	Etranger	8
Non réponse	1	dont Europe	16
<b>Total</b>	<b>69</b>	Non réponse	0
		<b>Total</b>	<b>41</b>

Nombre de post-doctorat réalisés	Effectifs	Durée moyenne d'un post-doctorat (en mois)	Effectifs
Un	33		23
Deux	7		
Trois et plus	1		
<b>Total</b>	<b>41</b>		

Qualification CNU

Présentation à la qualification du Conseil National des Universités (CNU)	Effectifs
Oui, avec succès	13
Oui, sans succès	0
Non	55
Non réponse	1
<b>Total</b>	<b>69</b>

Les résultats des études et enquêtes de l'ORESIPE sont consultables et téléchargeables sur [www.unistra.fr](http://www.unistra.fr)  
rubrique • "Formation" » "Parcours d'étudiants"  
ORESIPE - Service de l'aide au pilotage  
20A rue René Descartes 67084 Strasbourg Cédex



## Comparaison du 1<sup>er</sup> emploi et de l'emploi occupé au 01-03-2013

Type de contrat	1 <sup>er</sup> emploi	Emploi 01-03-13
Emplois stables	18	21
Emplois précaires	21	9
Non réponse	0	0
<b>Total</b>	<b>39</b>	<b>30</b>

Quotité travaillée	1 <sup>er</sup> emploi	Emploi 01-03-13
Temps plein	37	29
Temps partiel	2	1
Non réponse	0	0
<b>Total</b>	<b>39</b>	<b>30</b>

Localisation géographique	1 <sup>er</sup> emploi	Emploi 01-03-13
France	7	7
dont Alsace	19	15
Etranger	12	8
Non réponse	1	0
<b>Total</b>	<b>39</b>	<b>30</b>

Doctorat déterminant dans l'obtention de l'emploi	1 <sup>er</sup> emploi	Emploi 01-03-13
Oui	23	18
Non	16	12
Non réponse	0	0
<b>Total</b>	<b>39</b>	<b>30</b>

### Secteur d'activité des emplois occupés au 01-03-2013

#### Secteurs d'activité

- Enseignement (6)
- Activités spécialisées, scientifiques et techniques - Santé humaine et action sociale (9)
- Autres activités de services (3)
- Activités de services administratifs et de soutien - Activités financières et d'assurance - Arts, spectacles et activités récréatives (1)

Professions et catégories socioprofessionnelles	1 <sup>er</sup> emploi	Emploi 01-03-13
Ingénieurs - Cadres	21	21
Professions intermédiaires	14	8
Ouvriers - Employés	2	0
Non réponse	2	1
<b>Total</b>	<b>39</b>	<b>30</b>

Taille de l'entreprise ou de l'institution	1 <sup>er</sup> emploi	Emploi 01-03-13
Une seule personne (vous-même)	0	1
Entre 2 et 9 personnes	5	1
Entre 10 et 49 personnes	6	3
Entre 50 et 249 personnes	3	2
Plus de 250 personnes	24	22
Non réponse	1	1
<b>Total</b>	<b>39</b>	<b>30</b>

Types d'employeurs	1 <sup>er</sup> emploi	Emploi 01-03-13
Entreprise publique ou privée	19	17
Fonction publique	12	12
Prof. libérale ou indépendante	1	1
Autre	1	0
Non réponse	6	0
<b>Total</b>	<b>39</b>	<b>30</b>

### Répertoire des emplois occupés au 01-03-2013

#### Liste des emplois occupés

- Artiste libérale
- Assistant hospitalo-universitaire
- Attaché Temporaire d'Enseignement et de Recherche
- Consultante validation des systèmes d'information
- Chargé d'études de marché
- Chargé de recherche
- Chargé de projet Recherche et Développement
- Chef de projet Labex et Equipex
- Chercheur scientifique
- Chercheur dans un laboratoire pharmaceutique
- Coordinatrice de données cliniques
- Directeur de Recherche
- Enseignant-Chercheur en Pharmacologie-Physiologie
- Ingénieur en informatique
- Ingénieur-Chercheur
- Maître de conférences des universités - Praticien hospitalier
- Médecin Spécialiste
- Pilote de projet
- Professeur de Pharmacologie
- Professeur de Génétique
- Professeur de SVT
- Praticien d'Anatomie pathologique
- Praticien Hospitalier
- Psychologue
- Responsable de projet en biologie structurale
- Responsable des systèmes d'information
- Responsable études de sécurité biologiques
- Technico-commercial et Responsable Microbiologie
- Technicien de laboratoire
- Vétérinaire

Revenu net mensuel	1 <sup>er</sup> emploi	Emploi 01-03-13
Médiane	2 000 € (1800 €)	2 207 € (2242 €)
Minimum	758 € (325 €)	1 150 € (442 €)
Maximum	3 000 € (9 000 €)	5 200 € (3 800 €)
Moyenne	1 922 € (2 178 €)	2 444 € (1 867 €)
Réponses	23 (11)	19 (7)

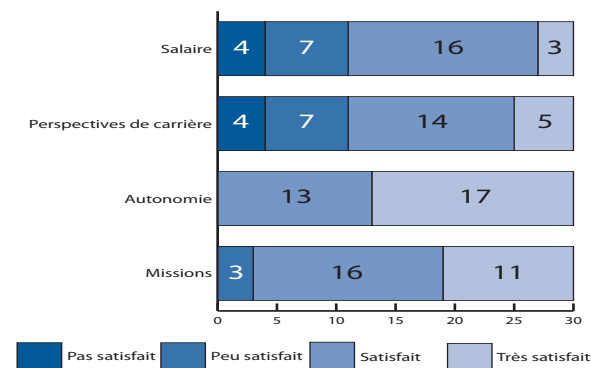
#### Définitions :

Revenu mensuel avec primes et 13<sup>e</sup> mois en euros, hors temps partiel, emplois situés en France et, entre parenthèses, à l'étranger. Attention : la distribution des rémunérations à l'étranger est très irrégulière. La proportion de valeurs extrêmes, aussi bien dans les rémunérations très basses que très hautes, est élevée.

### Appréciations personnelles de l'emploi occupé au 01-03-2013

Adéquation emploi occupé et...	Effectifs	
...thématique de la thèse	Oui	15
	Non	15
	Non réponse	0
...niveau de qualification	Oui	22
	Non	8
	Non réponse	0

### Niveau de satisfaction sur les aspects de l'emploi occupé



École doctorale "Sciences de l'Homme et de la société"

Taux de réponse

Diplômés	30
Répondants	23
Taux de réponse	77%

Profil des répondants

Sexe	Effectifs	Nationalité	Effectifs	Age médian	Effectifs
Hommes	13	Française	16	Le plus jeune avait	29 ans
Femmes	10	Etrangère	7	Le plus âgé avait	63 ans
<b>Total</b>	<b>23</b>	<b>Total</b>	<b>23</b>		

Situation au 01-03-2013

Situation au 01-03-2013	Effectifs
Emploi	14
Post-doctorat	2
Recherche d'emploi	5
Inactivité	1
Etudiant	0
Non réponse	1
<b>Total</b>	<b>23</b>

Diplôme Bac+5 d'accès au doctorat <sup>1</sup>	Effectifs	Situation avant le doctorat	Effectifs
DEA/Master de recherche	20	Etudiant	15
DESS/Master professionnel	2	Personnel enseignant	2
Diplôme d'ingénieur	0	En emploi	5
Equivalence étrangère	1	Demandeur d'emploi	0
Autre diplôme	1	Inactif	0
Non réponse	0	Retraité	0
<b>Total</b>	<b>24</b>	Non réponse	1
		<b>Total</b>	<b>23</b>

Note méthodologique

L'enquête sur les docteurs 2010 a été réalisée par l'ORESIPE. Le questionnaire, issu d'une réflexion menée par RESOSUP, a été adapté par l'ORESIPE en partenariat avec la direction de la recherche de l'université de Strasbourg. Il porte essentiellement sur la situation professionnelle des diplômés au 1<sup>er</sup> mars 2013, soit entre 26 et 38 mois après l'obtention du doctorat. La population des diplômés visée par l'enquête ORESIPE est celle des 434 docteurs diplômés en 2010 à l'Université de Strasbourg. La collecte des réponses s'est déroulée du 5 mars 2013 au 30 avril 2013. Les réponses ont été collectées par le biais d'un questionnaire en ligne suivi de relances téléphoniques.

Définitions

Age médian : l'âge médian est l'âge « x » tel qu'il divise une population en deux groupes d'effectifs égaux, l'un composé uniquement des individus d'âge supérieur à « x », l'autre des individus d'âge inférieur à « x ».

Emplois stables : il s'agit d'emplois sur contrat à durée indéterminée, de titulaires de la fonction publique et de travailleurs indépendants ou libéraux.

Emplois précaires : il s'agit d'emplois sur contrat à durée déterminée, sur contrat intérimaire, sur contrat aidé...

<sup>1</sup> Plusieurs diplômes de niveau Bac+5 peuvent être renseignés

Le post-doctorat

Activité de recherche postdoctorale	Effectifs	Pays de réalisation du post-doctorat	Effectifs
Oui	3	France	1
Non	18	Etranger	0
Non réponse	2	dont Europe	2
<b>Total</b>	<b>23</b>	Non réponse	0
		<b>Total</b>	<b>3</b>

Nombre de post-doctorat réalisés	Effectifs	Durée moyenne d'un post-doctorat (en mois)	Effectifs
Un	3		6
Deux	0		
Trois et plus	0		
<b>Total</b>	<b>3</b>		

Qualification CNU

Présentation à la qualification du Conseil National des Universités (CNU)	Effectifs
Oui, avec succès	13
Oui, sans succès	1
Non	8
Non réponse	1
<b>Total</b>	<b>23</b>

Les résultats des études et enquêtes de l'ORESIPE sont consultables et téléchargeables sur [www.unistra.fr](http://www.unistra.fr)  
rubrique • "Formation" » "Parcours d'étudiants"  
ORESIPE - Service de l'aide au pilotage  
20A rue René Descartes 67084 Strasbourg Cédex

## Comparaison du 1<sup>er</sup> emploi et de l'emploi occupé au 01-03-2013

Type de contrat	1 <sup>er</sup> emploi	Emploi 01-03-13
Emplois stables	6	8
Emplois précaires	13	5
Non réponse	0	1
<b>Total</b>	<b>19</b>	<b>14</b>

Quotité travaillée	1 <sup>er</sup> emploi	Emploi 01-03-13
Temps plein	16	9
Temps partiel	3	4
Non réponse	0	1
<b>Total</b>	<b>19</b>	<b>14</b>

Localisation géographique	1 <sup>er</sup> emploi	Emploi 01-03-13
France	6	4
dont Alsace	8	6
Etranger	4	3
Non réponse	1	1
<b>Total</b>	<b>19</b>	<b>14</b>

Doctorat déterminant dans l'obtention de l'emploi	1 <sup>er</sup> emploi	Emploi 01-03-13
Oui	9	6
Non	10	7
Non réponse	0	1
<b>Total</b>	<b>19</b>	<b>14</b>

### Secteur d'activité des emplois occupés au 01-03-2013

#### Secteurs d'activité

- Enseignement (6)
- Activités spécialisées, scientifiques et techniques (3)
- Santé humaine et action sociale (2)
- Activités extra-territoriales - Autres activités de services (1)

Professions et catégories socioprofessionnelles	1 <sup>er</sup> emploi	Emploi 01-03-13
Ingénieurs - Cadres	11	9
Professions intermédiaires	6	3
Ouvriers - Employés	2	0
Non réponse	0	1
<b>Total</b>	<b>19</b>	<b>14</b>

Taille de l'entreprise ou de l'institution	1 <sup>er</sup> emploi	Emploi 01-03-13
Une seule personne (vous-même)	1	1
Entre 2 et 9 personnes	1	0
Entre 10 et 49 personnes	3	2
Entre 50 et 249 personnes	4	4
Plus de 250 personnes	10	6
Non réponse	0	1
<b>Total</b>	<b>19</b>	<b>14</b>

Types d'employeurs	1 <sup>er</sup> emploi	Emploi 01-03-13
Entreprise publique ou privée	0	1
Fonction publique	12	8
Prof. libérale ou indépendante	2	1
Autre	1	3
Non réponse	4	1
<b>Total</b>	<b>19</b>	<b>14</b>

### Répertoire des emplois occupés au 01-03-2013

#### Liste des emplois occupés

- Archéologue
- Archéologue Céramologue
- Attaché de conservation
- Chargée de mission
- Formateur en Travail social
- Maître de conférences (3) dont 1 en Histoire grecque
- Ministre du Culte
- Professeur agrégé d'Histoire
- Professeur d'Éducation physique et sportive
- Rédactrice

Revenu net mensuel	1 <sup>er</sup> emploi	Emploi 01-03-13
Médiane	1650 € (635 €)	1954 € (1300 €)
Minimum	400 € (600 €)	1620 € (600 €)
Maximum	2600 € (2000 €)	2700 € (2000 €)
Moyenne	1650 € (1078 €)	2110 € (1300 €)
Réponses	12 (3)	6 (2)

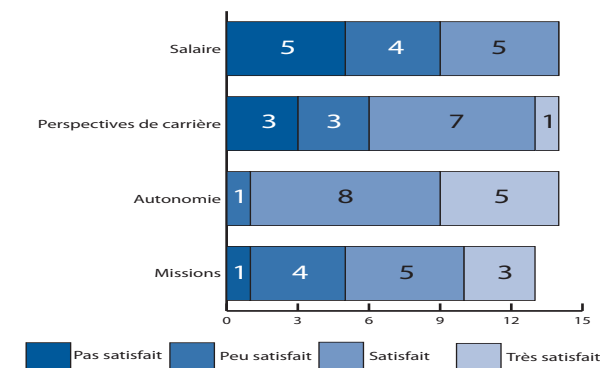
#### Définitions :

Revenu mensuel avec primes et 13<sup>e</sup> mois en euros, hors temps partiel, emplois situés en France et, entre parenthèse, à l'étranger. Attention : la distribution des rémunérations à l'étranger est très irrégulière. La proportion de valeurs extrêmes, aussi bien dans les rémunérations très basses que très hautes, est élevée.

### Appréciations personnelles de l'emploi occupé au 01-03-2013

	Adéquation emploi occupé et...	Effectifs
...thématique de la thèse	Oui	10
	Non	4
	Non réponse	0
...niveau de qualification	Oui	6
	Non	8
	Non réponse	0

### Niveau de satisfaction sur les aspects de l'emploi occupé



École doctorale "Humanités"

Taux de réponse

Diplômés	31
Répondants	18
Taux de réponse	58%

Profil des répondants

Sexe	Effectifs	Nationalité	Effectifs	Age médian	Effectifs
Hommes	8	Française	10	Le plus jeune avait	31 ans
Femmes	10	Etrangère	8	Le plus âgé avait	60 ans
<b>Total</b>	<b>18</b>	<b>Total</b>	<b>18</b>		

Situation au 01-03-2013

Situation au 01-03-2013	Effectifs
Emploi	13
Post-doctorat	2
Recherche d'emploi	3
Inactivité	0
Etudiant	0
Non réponse	0
<b>Total</b>	<b>18</b>

Diplôme Bac+5 d'accès au doctorat <sup>1</sup>	Effectifs	Situation avant le doctorat	Effectifs
DEA/Master de recherche	16	Etudiant	7
DESS/Master professionnel	0	Personnel enseignant	5
Diplôme d'ingénieur	0	En emploi	6
Equivalence étrangère	1	Demandeur d'emploi	0
Autre diplôme	0	Inactif	0
Non réponse	0	Retraité	0
<b>Total</b>	<b>17</b>	Non réponse	0
		<b>Total</b>	<b>18</b>

Note méthodologique

L'enquête sur les docteurs 2010 a été réalisée par l'ORESIPE. Le questionnaire, issu d'une réflexion menée par RESOSUP, a été adapté par l'ORESIPE en partenariat avec la direction de la recherche de l'université de Strasbourg. Il porte essentiellement sur la situation professionnelle des diplômés au 1<sup>er</sup> mars 2013, soit entre 26 et 38 mois après l'obtention du doctorat. La population des diplômés visée par l'enquête ORESIPE est celle des 434 docteurs diplômés en 2010 à l'Université de Strasbourg. La collecte des réponses s'est déroulée du 5 mars 2013 au 30 avril 2013. Les réponses ont été collectées par le biais d'un questionnaire en ligne suivi de relances téléphoniques.

Définitions

Age médian : l'âge médian est l'âge « x » tel qu'il divise une population en deux groupes d'effectifs égaux, l'un composé uniquement des individus d'âge supérieur à « x », l'autre des individus d'âge inférieur à « x ».

Emplois stables : il s'agit d'emplois sur contrat à durée indéterminée, de titulaires de la fonction publique et de travailleurs indépendants ou libéraux.

Emplois précaires : il s'agit d'emplois sur contrat à durée déterminée, sur contrat intérimaire, sur contrat aidé...

<sup>1</sup> Plusieurs diplômes de niveau Bac+5 peuvent être renseignés

Le post-doctorat

Activité de recherche postdoctorale	Effectifs
Oui	2
Non	16
Non réponse	0
<b>Total</b>	<b>18</b>

Pays de réalisation du post-doctorat	Effectifs
France	0
Etranger	0
<i>dont Europe</i>	2
Non réponse	0
<b>Total</b>	<b>2</b>

Nombre de post-doctorat réalisés	Effectifs
Un	2
Deux	0
Trois et plus	0
<b>Total</b>	<b>2</b>

Durée moyenne d'un post-doctorat (en mois)	26
--	----

Qualification CNU

Présentation à la qualification du Conseil National des Universités (CNU)	Effectifs
Oui, avec succès	4
Oui, sans succès	3
Non	11
Non réponse	0
<b>Total</b>	<b>18</b>

Les résultats des études et enquêtes de l'ORESIPE sont consultables et téléchargeables sur

[www.unistra.fr](http://www.unistra.fr)

rubrique • "Formation" » "Parcours d'étudiants"  
ORESIPE - Service de l'aide au pilotage  
20A rue René Descartes 67084 Strasbourg Cédex

## Comparaison du 1<sup>er</sup> emploi et de l'emploi occupé au 01-03-2013

Type de contrat	1 <sup>er</sup> emploi	Emploi 01-03-13
Emplois stables	9	9
Emplois précaires	5	3
Non réponse	2	1
<b>Total</b>	<b>16</b>	<b>13</b>

Quotité travaillée	1 <sup>er</sup> emploi	Emploi 01-03-13
Temps plein	13	8
Temps partiel	3	4
Non réponse	0	1
<b>Total</b>	<b>16</b>	<b>13</b>

Localisation géographique	1 <sup>er</sup> emploi	Emploi 01-03-13
France	3	4
<i>dont Alsace</i>	6	3
Etranger	6	5
Non réponse	1	1
<b>Total</b>	<b>16</b>	<b>13</b>

Doctorat déterminant dans l'obtention de l'emploi	1 <sup>er</sup> emploi	Emploi 01-03-13
Oui	3	2
Non	13	10
Non réponse	0	1
<b>Total</b>	<b>16</b>	<b>13</b>

### Secteur d'activité des emplois occupés au 01-03-2013

#### Secteurs d'activité

- Enseignement (8)
- Arts, spectacles et activités récréatives (3)
- Autres activités de services (1)

Professions et catégories socioprofessionnelles	1 <sup>er</sup> emploi	Emploi 01-03-13
Ingénieurs - Cadres	13	10
Professions intermédiaires	1	0
Ouvriers - Employés	1	1
Non réponse	1	2
<b>Total</b>	<b>16</b>	<b>13</b>

Taille de l'entreprise ou de l'institution	1 <sup>er</sup> emploi	Emploi 01-03-13
Une seule personne (vous-même)	1	1
Entre 2 et 9 personnes	1	0
Entre 10 et 49 personnes	2	3
Entre 50 et 249 personnes	3	0
Plus de 250 personnes	9	7
Non réponse	0	2
<b>Total</b>	<b>16</b>	<b>13</b>

Types d'employeurs	1 <sup>er</sup> emploi	Emploi 01-03-13
Entreprise publique ou privée	2	1
Fonction publique	8	8
Prof. libérale ou indépendante	1	2
Autre	2	1
Non réponse	3	1
<b>Total</b>	<b>16</b>	<b>13</b>

### Répertoire des emplois occupés au 01-03-2013

#### Liste des emplois occupés

- Artiste
- Chargé des actions danses et des relations publiques
- Chargée de cours pour la préparation à l'agrégation interne de musique
- Directrice de collection (édition)
- Monitrice de langues, Traductrice-interprète
- Professeur de Philosophie
- Professeur d'Allemand (2)
- Professeur d'Université
- Professeur de Français (2)
- Recteur d'Université

Revenu net mensuel	1 <sup>er</sup> emploi	Emploi 01-03-13
Médiane	1250 € (650 €)	2167 € (1367 €)
Minimum	663 € (450 €)	1800 € (700 €)
Maximum	2604 € (10167 €)	2998 € (10167 €)
Moyenne	1466 € (2979 €)	2322 € (3400 €)
Réponses	7 (4)	3 (4)

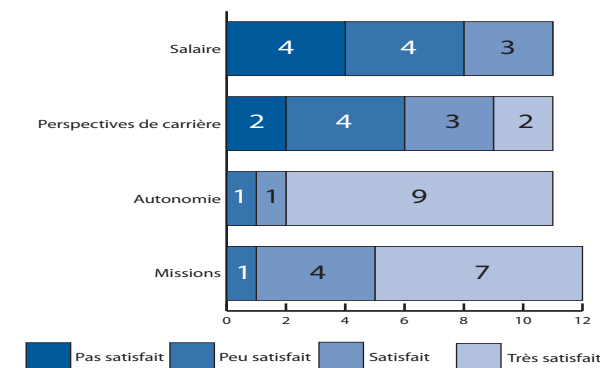
#### Définitions :

Revenu mensuel avec primes et 13<sup>e</sup> mois en euros, hors temps partiel, emplois situés en France et, entre parenthèse, à l'étranger. Attention : la distribution des rémunérations à l'étranger est très irrégulière. La proportion de valeurs extrêmes, aussi bien dans les rémunérations très basses que très hautes, est élevée.

### Appréciations personnelles de l'emploi occupé au 01-03-2013

	Adéquation emploi occupé et...	Effectifs
...thématique de la thèse	Oui	8
	Non	4
	Non réponse	1
...niveau de qualification	Oui	8
	Non	4
	Non réponse	1

### Niveau de satisfaction sur les aspects de l'emploi occupé



## École doctorale pluridisciplinaire "Jean-Henri Lambert"

### Taux de réponse

Diplômés	47
Répondants	24
Taux de réponse	51%

### Profil des répondants

Sexe	Effectifs	Nationalité	Effectifs	Age médian	Effectifs
Hommes	15	Française	15	Le plus jeune avait	28 ans
Femmes	9	Etrangère	9	Le plus âgé avait	40 ans
<b>Total</b>	<b>24</b>	<b>Total</b>	<b>24</b>		

### Situation au 01-03-2013

Situation au 01-03-2013	Effectifs
Emploi	12
Post-doctorat	9
Recherche d'emploi	3
Inactivité	0
Etudiant	0
Non réponse	0
<b>Total</b>	<b>24</b>

Diplôme Bac+5 d'accès au doctorat <sup>1</sup>	Effectifs	Situation avant le doctorat	Effectifs
DEA/Master de recherche	18	Etudiant	20
DESS/Master professionnel	3	Personnel enseignant	1
Diplôme d'ingénieur	11	En emploi	1
Equivalence étrangère	3	Demandeur d'emploi	2
Autre diplôme	0	Inactif	0
Non réponse	0	Retraité	0
<b>Total</b>	<b>35</b>	Non réponse	0
		<b>Total</b>	<b>24</b>

### Le post-doctorat

Activité de recherche postdoctorale	Effectifs
Oui	14
Non	10
Non réponse	0
<b>Total</b>	<b>24</b>

Pays de réalisation du post-doctorat	Effectifs
France	10
Etranger	2
<i>dont Europe</i>	2
Non réponse	0
<b>Total</b>	<b>14</b>

Nombre de post-doctorat réalisés	Effectifs
Un	6
Deux	6
Trois et plus	2
<b>Total</b>	<b>14</b>

Durée moyenne d'un post-doctorat (en mois)	Effectifs
	23

### Qualification CNU

Présentation à la qualification du Conseil National des Universités (CNU)	Effectifs
Oui, avec succès	6
Oui, sans succès	3
Non	15
Non réponse	0
<b>Total</b>	<b>24</b>

Les résultats des études et enquêtes de l'ORESIPE sont consultables et téléchargeables sur

[www.unistra.fr](http://www.unistra.fr)

rubrique • "Formation" » "Parcours d'étudiants"  
ORESIPE - Service de l'aide au pilotage  
20A rue René Descartes 67084 Strasbourg Cédex

### Note méthodologique

L'enquête sur les docteurs 2010 a été réalisée par l'ORESIPE. Le questionnaire, issu d'une réflexion menée par RESOSUP, a été adapté par l'ORESIPE en partenariat avec la direction de la recherche de l'université de Strasbourg. Il porte essentiellement sur la situation professionnelle des diplômés au 1<sup>er</sup> mars 2013, soit entre 26 et 38 mois après l'obtention du doctorat. La population des diplômés visée par l'enquête ORESIPE est celle des 434 docteurs diplômés en 2010 à l'Université de Strasbourg. La collecte des réponses s'est déroulée du 5 mars 2013 au 30 avril 2013. Les réponses ont été collectées par le biais d'un questionnaire en ligne suivi de relances téléphoniques.

### Définitions

Age médian : l'âge médian est l'âge « x » tel qu'il divise une population en deux groupes d'effectifs égaux, l'un composé uniquement des individus d'âge supérieur à « x », l'autre des individus d'âge inférieur à « x ».

Emplois stables : il s'agit d'emplois sur contrat à durée indéterminée, de titulaires de la fonction publique et de travailleurs indépendants ou libéraux.

Emplois précaires : il s'agit d'emplois sur contrat à durée déterminée, sur contrat intérimaire, sur contrat aidé...

<sup>1</sup> Plusieurs diplômes de niveau Bac+5 peuvent être renseignés

## Comparaison du 1<sup>er</sup> emploi et de l'emploi occupé au 01-03-2013

Type de contrat	1 <sup>er</sup> emploi	Emploi 01-03-13
Emplois stables	9	12
Emplois précaires	3	0
Non réponse	0	0
<b>Total</b>	<b>12</b>	<b>12</b>

Quotité travaillée	1 <sup>er</sup> emploi	Emploi 01-03-13
Temps plein	12	12
Temps partiel	0	0
Non réponse	0	0
<b>Total</b>	<b>12</b>	<b>12</b>

Localisation géographique	1 <sup>er</sup> emploi	Emploi 01-03-13
France	6	6
<i>dont Alsace</i>	5	5
Etranger	1	1
Non réponse	0	0
<b>Total</b>	<b>12</b>	<b>12</b>

Doctorat déterminant dans l'obtention de l'emploi	1 <sup>er</sup> emploi	Emploi 01-03-13
Oui	6	6
Non	6	6
Non réponse	0	0
<b>Total</b>	<b>12</b>	<b>12</b>

### Secteur d'activité des emplois occupés au 01-03-2013

#### Secteurs d'activité

- Enseignement (4)
- Information et communication - Activités spécialisées, scientifiques et techniques (3)
- Industrie manufacturière - Autres activités de services (1)

Professions et catégories socioprofessionnelles	1 <sup>er</sup> emploi	Emploi 01-03-13
Ingénieurs - Cadres	8	9
Professions intermédiaires	3	2
Ouvriers - Employés	1	1
Non réponse	0	0
<b>Total</b>	<b>12</b>	<b>12</b>

Taille de l'entreprise ou de l'institution	1 <sup>er</sup> emploi	Emploi 01-03-13
Une seule personne (vous-même)	1	1
Entre 2 et 9 personnes	1	1
Entre 10 et 49 personnes	2	3
Entre 50 et 249 personnes	3	1
Plus de 250 personnes	5	6
Non réponse	0	0
<b>Total</b>	<b>12</b>	<b>12</b>

Types d'employeurs	1 <sup>er</sup> emploi	Emploi 01-03-13
Entreprise publique ou privée	7	6
Fonction publique	4	5
Prof. libérale ou indépendante	1	1
Autre	0	0
Non réponse	0	0
<b>Total</b>	<b>12</b>	<b>12</b>

### Répertoire des emplois occupés au 01-03-2013

#### Liste des emplois occupés

- Auto-entrepreneur
- Chargée de Recherche et Développement
- Chef de projet
- Ingénieur logiciel nouvelle technologie
- Ingénieur responsable de l'activité études
- Maître de Conférences (2)
- Maître Assistant en Génie chimique
- Professeur d'Histoire Géographie
- Responsable Centre de Services
- Responsable R&D (Progression, développement procédés)
- Technicien Recherche et Développement

Revenu net mensuel	1 <sup>er</sup> emploi	Emploi 01-03-13
Médiane	1850 € (-)	2392 € (779 €)
Minimum	1000 € (-)	1000 € (779 €)
Maximum	2700 € (-)	3258 € (779 €)
Moyenne	1891 € (-)	2363 € (779 €)
Réponses	11 (-)	11 (1)

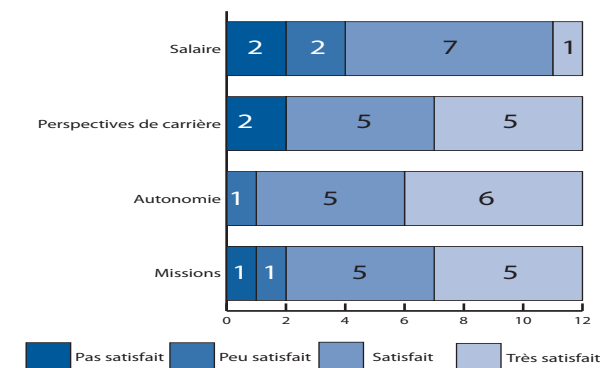
#### Définitions :

Revenu mensuel avec primes et 13<sup>e</sup> mois en euros, hors temps partiel, emplois situés en France et, entre parenthèse, à l'étranger. Attention : la distribution des rémunérations à l'étranger est très irrégulière. La proportion de valeurs extrêmes, aussi bien dans les rémunérations très basses que très hautes, est élevée.

### Appréciations personnelles de l'emploi occupé au 01-03-2013

	Adéquation emploi occupé et...	Effectifs
...thématique de la thèse	Oui	4
	Non	8
	Non réponse	0
...niveau de qualification	Oui	9
	Non	3
	Non réponse	0

### Niveau de satisfaction sur les aspects de l'emploi occupé



## Écoles doctorales "Académie de Strasbourg"

### Taux de réponse

Diplômés	481
Répondants	296
Taux de réponse	62%

### Profil des répondants

Sexe	Effectifs	Nationalité	Effectifs	Age médian	Effectifs
Hommes	179 (60%)	Française	190 (64%)	Le plus jeune avait	24 ans
Femmes	117 (40%)	Etrangère	106 (36%)	Le plus âgé avait	69 ans
<b>Total</b>	<b>296</b>	<b>Total</b>	<b>296</b>		

### Situation au 01-03-2013

Situation au 01-03-2013	Effectifs
Emploi	164 (55%)
Post-doctorat	87 (29%)
Recherche d'emploi	31 (11%)
Inactivité	4 (1%)
Etudiant	5 (2%)
Non réponse	5 (2%)
<b>Total</b>	<b>296</b>

Diplôme Bac+5 d'accès au doctorat <sup>1</sup>	Effectifs	Situation avant le doctorat	Effectifs
DEA/Master de recherche	226 (76%)	Etudiant	221 (75%)
DESS/Master professionnel	22 (7%)	Personnel enseignant	13 (4%)
Diplôme d'ingénieur	53 (18%)	En emploi	50 (17%)
Équivalence étrangère	33 (11%)	Demandeur d'emploi	5 (2%)
Autre diplôme	16 (5%)	Inactif	2 (0%)
Non réponse	0 (0%)	Retraité	0 (0%)
<b>Total</b>	<b>350</b>	Non réponse	5 (2%)
		<b>Total</b>	<b>296</b>

### Note méthodologique

L'enquête sur les docteurs 2010 a été réalisée par l'ORESIPE. Le questionnaire, issu d'une réflexion menée par RESOSUP, a été adapté par l'ORESIPE en partenariat avec la direction de la recherche de l'université de Strasbourg. Il porte essentiellement sur la situation professionnelle des diplômés au 1<sup>er</sup> mars 2013, soit entre 26 et 38 mois après l'obtention du doctorat. La population des diplômés visée par l'enquête ORESIPE est celle des 481 docteurs diplômés en 2010 dans les Universités d'Alsace. La collecte des réponses s'est déroulée du 5 mars 2013 au 30 avril 2013. Les réponses ont été collectées par le biais d'un questionnaire en ligne suivi de relances téléphoniques.

### Définitions

Age médian : l'âge médian est l'âge « x » tel qu'il divise une population en deux groupes d'effectifs égaux, l'un composé uniquement des individus d'âge supérieur à « x », l'autre des individus d'âge inférieur à « x ».

Emplois stables : il s'agit d'emplois sur contrat à durée indéterminée, de titulaires de la fonction publique et de travailleurs indépendants ou libéraux.

Emplois précaires : il s'agit d'emplois sur contrat à durée déterminée, sur contrat intérimaire, sur contrat aidé...

<sup>1</sup> Plusieurs diplômes de niveau Bac+5 peuvent être renseignés

### Le post-doctorat

Activité de recherche postdoctorale	Effectifs	Pays de réalisation du post-doctorat	Effectifs
Oui	141 (48%)	France	76 (54%)
Non	146 (49%)	Etranger	23 (16%)
Non réponse	9 (3%)	<i>dont Europe</i>	42 (30%)
<b>Total</b>	<b>296</b>	Non réponse	0 (0%)
		<b>Total</b>	<b>141</b>

Nombre de post-doctorat réalisés	Effectifs
Un	87 (62%)
Deux	45 (32%)
Trois et plus	9 (6%)
<b>Total</b>	<b>141</b>

Durée moyenne d'un post-doctorat (en mois)	21
--	----

### Qualification CNU

Présentation à la qualification du Conseil National des Universités (CNU)	Effectifs
Oui, avec succès	96 (33%)
Oui, sans succès	18 (6%)
Non	175 (59%)
Non réponse	7 (2%)
<b>Total</b>	<b>296</b>

Les résultats des études et enquêtes de l'ORESIPE sont consultables et téléchargeables sur

[www.unistra.fr](http://www.unistra.fr)

rubrique • "Formation" » "Parcours d'étudiants"  
ORESIPE - Service de l'aide au pilotage  
20A rue René Descartes 67084 Strasbourg Cédex



## Comparaison du 1<sup>er</sup> emploi et de l'emploi occupé au 01-03-2013

Type de contrat	1 <sup>er</sup> emploi	Emploi 01-03-13
Emplois stables	113 (59%)	128 (78%)
Emplois précaires	69 (36%)	25 (15%)
Non réponse	9 (5%)	11 (7%)
<b>Total</b>	<b>191</b>	<b>164</b>

Quotité travaillée	1 <sup>er</sup> emploi	Emploi 01-03-13
Temps plein	167 (88%)	141 (86%)
Temps partiel	18 (9%)	14 (9%)
Non réponse	6 (3%)	9 (5%)
<b>Total</b>	<b>191</b>	<b>164</b>

Localisation géographique	1 <sup>er</sup> emploi	Emploi 01-03-13
France	50 (26%)	48 (29%)
dont Alsace	75 (39%)	59 (36%)
Etranger	57 (30%)	49 (30%)
Non réponse	9 (5%)	8 (5%)
<b>Total</b>	<b>191</b>	<b>164</b>

Doctorat déterminant dans l'obtention de l'emploi	1 <sup>er</sup> emploi	Emploi 01-03-13
Oui	103 (54%)	91 (56%)
Non	80 (42%)	64 (39%)
Non réponse	8 (4%)	9 (5%)
<b>Total</b>	<b>191</b>	<b>164</b>

### Secteur d'activité des emplois occupés au 01-03-2013

#### Secteurs d'activité

- Activités spécialisées, scientifiques et techniques (37)
- Enseignement (60)
- Autres activités de services (17)
- Information et communication (6)
- Administration publique (6)
- Arts, spectacles et activités (4)
- Construction (3)
- Industrie manufacturière (2)
- Santé humaine et action sociale (15)
- Activités de services administratifs et de soutien - Activités extra-territoriales - Activités financières et d'assurance - Industries extractives (1)

Professions et catégories socioprofessionnelles	1 <sup>er</sup> emploi	Emploi 01-03-13
Ingénieurs - Cadres	127 (67%)	121 (74%)
Professions intermédiaires	41 (21%)	27 (17%)
Ouvriers - Employés	9 (5%)	4 (2%)
Non réponse	14 (7%)	12 (7%)
<b>Total</b>	<b>191</b>	<b>164</b>

Taille de l'entreprise ou de l'institution	1 <sup>er</sup> emploi	Emploi 01-03-13
Une seule personne (vous-même)	4 (2%)	6 (4%)
Entre 2 et 9 personnes	18 (9%)	12 (7%)
Entre 10 et 49 personnes	25 (13%)	20 (12%)
Entre 50 et 249 personnes	28 (15%)	20 (12%)
Plus de 250 personnes	107 (56%)	94 (58%)
Non réponse	9 (5%)	12 (7%)
<b>Total</b>	<b>191</b>	<b>164</b>

Types d'employeurs	1 <sup>er</sup> emploi	Emploi 01-03-13
Entreprise publique ou privée	56 (29%)	54 (33%)
Fonction publique	92 (48%)	85 (52%)
Prof. libérale ou indépendante	9 (5%)	10 (6%)
Autre	7 (4%)	6 (4%)
Non réponse	27 (14%)	9 (5%)
<b>Total</b>	<b>191</b>	<b>164</b>

### Répertoire des Écoles doctorales enquêtées

- ED 101 : Droit, science politique et histoire
- ED 182 : Physique et chimie-physique
- ED 221 : Augustin Cournot
- ED 222 : Sciences chimiques
- ED 269 : Mathématiques, sciences de l'information et de l'ingénieur
- ED 270 : Théologie et sciences religieuses
- ED 413 : Sciences de la Terre, de l'Univers et de l'environnement
- ED 414 : Sciences de la vie et de la santé
- ED 519 : Sciences de l'Homme et de la société
- ED 520 : Humanités
- ED UHA : Jean-Henri Lambert

Revenu net mensuel	1 <sup>er</sup> emploi	Emploi 01-03-13
Médiane	1802 € (1500 €)	2200 € (1400 €)
Minimum	400 € (130 €)	900 € (200 €)
Maximum	4000 € (10167 €)	7250 € (10167 €)
Moyenne	1867 € (2088 €)	2317 € (2317 €)
Réponses	103 (37)	86 (34)

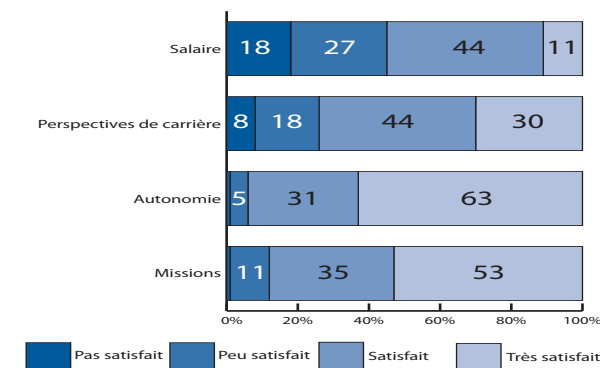
#### Définitions :

Revenu mensuel avec primes et 13<sup>e</sup> mois en euros, hors temps partiel, emplois situés en France et, entre parenthèses, à l'étranger. Attention : la distribution des rémunérations à l'étranger est très irrégulière. La proportion de valeurs extrêmes, aussi bien dans les rémunérations très basses que très hautes, est élevée.

### Appréciations personnelles de l'emploi occupé au 01-03-2013

Adéquation emploi occupé et...	Effectifs	
...thématique de la thèse	Oui	95 (58%)
	Non	62 (38%)
	Non réponse	7 (4%)
...niveau de qualification	Oui	120 (73%)
	Non	37 (23%)
	Non réponse	7 (4%)

### Niveau de satisfaction sur les aspects de l'emploi occupé



## Synthèse

**Objet :** Insertion professionnelle des docteurs pour mieux connaître leurs conditions d'insertion et leur devenir professionnel, appréhender l'impact du doctorat sur le choix de carrière et son déroulement, apprécier la reconnaissance de ce diplôme.

**Périmètre :** situation professionnelle au 1<sup>er</sup> mars 2013 des docteurs ayant soutenu leur thèse au cours de l'année civile 2010, soit 26 à 38 mois après l'obtention du Doctorat (selon le mois de soutenance de la thèse).

**Conclusion :** L'enquête réalisée auprès des docteurs 2010 montre une situation moins favorable que pour les diplômés 2009. Le taux d'insertion<sup>1</sup> est de 89%, de 4 points inférieur à celui de la promotion 2009 établi dans les mêmes délais. Cette fragilisation de l'emploi est à remettre dans le contexte économique moins favorable et de la politique de réduction du nombre de fonctionnaires. Cependant, nous notons une amélioration substantielle de la qualité de l'emploi entre les deux promotions : contrat de travail plus stable et statut plus élevé.

**Synthèse :** Cette synthèse s'articule autour de trois thèmes principaux :

- la situation principale des docteurs au 1<sup>er</sup> mars 2013;
- la situation des diplômés en emploi hors post-doctorat et
- le post doctorat.

### ***1°) la situation principale des docteurs au 1<sup>er</sup> mars 2013***

481 docteurs des universités d'Alsace (Université de Strasbourg et Université de Haute-Alsace) ont été sollicités pour répondre à un questionnaire en ligne. Parmi eux, 296 ont répondu à l'enquête, soit un taux brut de réponse de 62%.

Au 1<sup>er</sup> mars 2013, le taux d'emploi des docteurs est de 84%, il est en baisse de 2 points par rapport à la génération de docteurs ayant soutenu en 2009 et enquêtés au 1<sup>er</sup> mars 2012. 29% des docteurs en emploi sont en post-doctorat.

Le taux de chômage s'élève à 11%. Il est de 4 points supérieur à celui enregistré pour la promotion 2009 et de 1,5 point supérieur à celui enregistré au niveau régional au 1<sup>er</sup> trimestre 2013 (source INSEE).

---

<sup>1</sup> Le taux d'insertion est défini comme le rapport du nombre de diplômés en emploi à la population active, c'est à dire la somme des actifs occupés et des chômeurs.

## **2°) la situation des diplômés en emploi hors post-doctorat**

Parmi les docteurs en emploi hors post-doctorat :

- le taux d'emploi stable (contrat à durée indéterminée, fonctionnaires, professions libérales...) est de 78% (contre 68% pour la promotion 2009);
- le taux de cadre est de 74% (contre 71% pour la promotion 2009);
- 86% des docteurs travaillent à temps plein (contre 89% pour la promotion 2009);
- 36% des docteurs diplômés en Alsace travaillent dans la région (contre 35% pour la promotion 2009);
- le revenu médian<sup>1</sup> net mensuel perçu par les docteurs travaillant en France s'élève à 2 200 €;
- 57% déclarent que l'emploi occupé au moment de l'enquête correspond au premier emploi occupé depuis l'obtention du doctorat;
- 58% des docteurs en emploi considèrent que l'emploi occupé concorde avec la formation doctorale suivie dans nos universités et 73% estiment que cet emploi correspond à leur niveau de qualification;
- 56% des docteurs estiment que leur Doctorat a été déterminant dans l'obtention de leur emploi;
- les docteurs occupent un emploi majoritairement dans les domaines de l'Enseignement, formation, éducation (en tant que maîtres de conférences, professeurs) et de la Recherche, recherche et développement (majoritairement en tant qu'ingénieurs de recherche, ingénieurs d'étude, chefs de projet).

## **3°) le post-doctorat**

Le post-doctorat est en nette progression (+6 points par rapport à la promotion 2009). Il concerne encore dans une large mesure les docteurs de Sciences de la Terre, de l'Univers et de l'environnement et ceux de Sciences chimiques. Si la durée moyenne d'un post-doctorat est restée stable (21 mois), leur nombre est en hausse, ce qui explique que 29% des docteurs se déclarent en post doctorat à la date de l'enquête.

---

<sup>1</sup> La médiane est la valeur qui partage en deux parties égales la population étudiée, pour une variable donnée.