

Note méthodologique de la fiche recto verso

Les enquêtes sur les diplômés 2016 de Licence professionnelle et de Master issus de la formation initiale ont été réalisées du 1^{er} décembre 2018 au 31 mars 2019 par l'ORESIPE. Le questionnaire utilisé est en partie imposé par la Direction générale de l'enseignement supérieur et de l'insertion professionnelle (DGESIP). Les réponses ont essentiellement été collectées par le biais d'un questionnaire en ligne suivi de relances téléphoniques.

■ Définitions

Taux d'insertion professionnelle : c'est le rapport du nombre de diplômés en emploi à la population active (sommés des diplômés en emploi et des chômeurs).

Emplois stables : il s'agit d'emplois sur contrat à durée indéterminée, de titulaires de la fonction publique et de travailleurs indépendants ou libéraux.

Emplois précaires : il s'agit d'emplois sur contrat à durée déterminée, sur contrat intérimaire, sur contrat aidé ...

Revenu net mensuel : correspond au salaire net mensuel avec les primes et le 13^e mois en € hors temps partiel des emplois situés en France et, entre parenthèses, à l'étranger. A titre indicatif, le SMIC mensuel net au 1^{er} décembre 2018 était de 1187,83€.

Le revenu net mensuel médian sépare la population en deux parts égales.

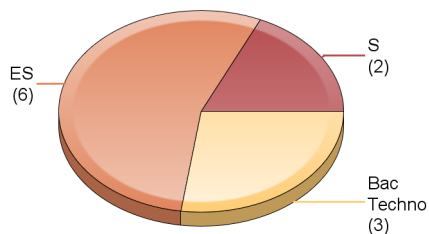
Les résultats des études et enquêtes de l'ORESIPE sont consultables et téléchargeables sur

oresipe.unistra.fr

Enquête sur le devenir des diplômés 2016 de Master (Formation Initiale) Management des Achats et de la Logistique Industrielle Faculté des Sciences Economiques, Sociales et Juridiques

Profil des répondants

Répartition par type de baccalauréat



Académie du bac

Académie	Effectifs
Bas-Rhin	1
Haut-Rhin	4
Besançon	3
Autres académies	3
Total	11

Genre



Régime d'inscription

Régime d'inscription	Effectifs
Apprentissage	8
Initiale	3
Reprise d'études non financée	0
Total	11

Taux de réponse

Diplômés	19
Réponses	11
Taux de réponse	58%


Situation principale au 01-12-2018

Situation	Effectifs
Emploi ¹	10
Recherche d'emploi	0
Inactivité	1
Poursuite / reprise d'études	0
Total	11

¹ Les doctorants ayant un contrat spécifique au doctorat sont considérés comme étant en emploi.

La formation

Avis sur la formation reçue



Adéquation emploi et ...

... niveau de qualification



... secteur disciplinaire



■ Tout à fait
 ■ Plutôt oui
 ■ Plutôt non
 ■ Pas du tout

A retenir

	18 mois	30 mois
Taux d'insertion professionnelle	100%	100%
Taux d'adéquation emploi et niveau de qualification	78%	70%
Durée moyenne à l'obtention du premier emploi	3 mois	
Revenu net mensuel médian ²	1950 (1654) €	2604 (3679) €
% ayant un emploi stable ³	78%	80%

² Le revenu net mensuel médian sépare la population en deux parts égales.

Entre parenthèses, le revenu net mensuel médian des emplois situés à l'étranger.

³ Emplois stables : il s'agit d'emplois sur contrat à durée indéterminée, de titulaires de la fonction publique et de travailleurs indépendants ou libéraux.

Les résultats des études et enquêtes de l'ORESIFE sont consultables et téléchargeables sur

oresipe.unistra.fr

Caractéristiques de l'emploi occupé au 01-12-2018

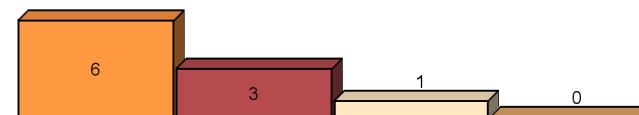
Mode d'obtention

	Effectifs
Suite à une période d'alternance	2
Suite à un stage intégré dans vos études	1
Suite à la réussite à un concours	0
Par pôle emploi	0
Par une annonce dans la presse	0
Par une annonce sur un site web de l'université	0
Par une annonce sur un site internet	5
Par approche directe : candidature spontanée	1
En créant ou reprenant une entreprise	0
Par un cabinet de recrutement, agence d'intérim	1
Par l'association d'anciens diplômés	0
Par votre réseau relationnel	0
Non réponse	0
Total	10

Type de contrat

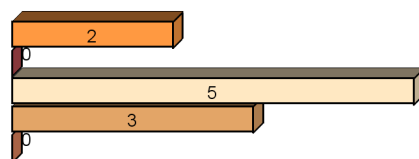
	Effectifs
Emplois stables	8
Emplois précaires	2
Non réponse	0
Total	10

Professions et catégories socioprofessionnelles



■ Ingénieurs - Cadres
 ■ Professions intermédiaires
 ■ Ouvriers - Employés
 ■ Non réponse

Localisation géographique



■ Alsace
 ■ Reste du Grand Est
 ■ Reste de la France
 ■ Etranger
 ■ Non réponse

Revenu net mensuel

Médiane	2604 (3679) €
Minimum	1650 (-) €
Maximum	5000 (-) €
Moyenne	3847 (3679) €
Concernés	6 (2)

Entre parenthèses, le revenu net mensuel médian des emplois situés à l'étranger.

Type d'employeurs

	Effectifs
Entreprise publique	0
Entreprise privée	10
Fonction publique	0
Association	0
Prof. libérale ou indépendante	0
Non réponse	0
Total	10

Répertoire des secteurs d'activités, des emplois occupés et des missions exercées au 01-12-2018

Secteurs d'activités	Liste des emplois occupés	Exemples de missions réalisées
1. Industries (manufacturières, extractives et autres) (6 diplômés) 2. Santé humaine et action sociale 3. Construction 4. Commerce, transports, hébergement et restauration	1. Acheteur(se) (5 diplômés) 2. Approvisionneur(se) Junior 3. Assistant(e) achat (2 diplômés) 4. Collaborateur(rice) achats 5. Directeur(rice) centre de profit	1. Achats, recherche de fournisseurs, pilotage du portefeuille achats, évaluation fournisseur, cahier des charges, sourcing, négociation, contractualisation, gestion de la relation client interne 2. Passage des commandes d'achats, suivi des délais de livraison et des quantités livrées, planification, relation fournisseurs 3. Non communiqué 4. Suivi des achats 5. Management