

Note méthodologique de la fiche recto verso

L'enquête sur les diplômés 2018 de DUT a été lancée le 1^{er} décembre 2020. Fruit d'une étroite collaboration entre la Direction générale de l'enseignement supérieur et de l'insertion professionnelle (DGESIP) et le réseau des IUT, elle est fondée sur un questionnaire défini nationalement.

■ Définitions

Taux d'insertion professionnelle : rapport du nombre de diplômés en emploi à la population active (somme des diplômés en emploi et des chômeurs).

Emplois stables : il s'agit d'emplois sur contrat à durée indéterminée, de titulaires de la fonction publique et de travailleurs indépendants ou libéraux.

Emplois précaires : il s'agit d'emplois sur contrat à durée déterminée, sur contrat intérimaire, sur contrat aidé ...

Revenu net mensuel : correspond au salaire net mensuel avec les primes et le 13^e mois en € hors temps partiel. A titre indicatif, le SMIC mensuel net au 1^{er} décembre 2020 était de 1220,48€.

Le revenu net mensuel médian sépare la population en deux parts égales.

Les résultats des études et
enquêtes de l'ORESIPÉ sont
consultables et téléchargeables sur

oresipe.unistra.fr

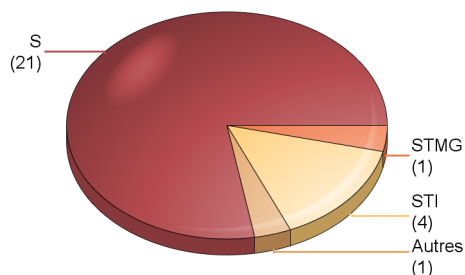
Enquête sur le devenir des diplômés 2018

DUT Génie électrique et informatique industrielle

IUT Mulhouse

Profil des répondants

Répartition par type de baccalauréat



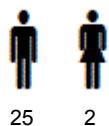
Académie du bac

| | Effectifs |
|------------------|-----------|
| Bas-Rhin | 4 |
| Haut-Rhin | 17 |
| Reims | 1 |
| Autres académies | 4 |
| Étranger | 1 |
| Total | 27 |

Age au DUT

| | |
|----------------|----|
| 19 ans | 0 |
| 20 ans | 15 |
| 21 ans | 7 |
| 22 ans et plus | 5 |

Genre



Régime d'inscription

| | Effectifs |
|-------------------------|-----------|
| Formation initiale | 22 |
| Formation continue | 0 |
| Formation en alternance | 5 |
| Total | 27 |

Taux de réponse

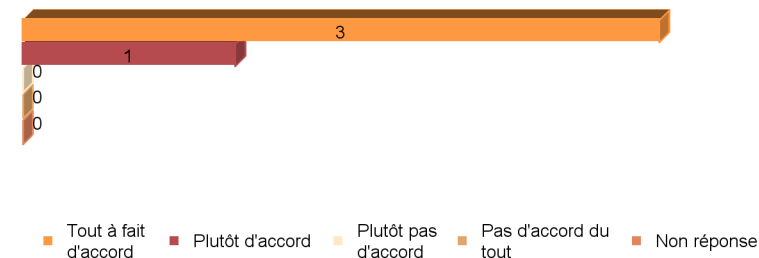
| | |
|-----------------|-----|
| Diplômés | 57 |
| Réponses | 27 |
| Taux de réponse | 47% |

Situation principale au 01-12-2020


| | Effectifs |
|------------------------------|-----------|
| Emploi | 4 |
| Recherche d'emploi | 3 |
| Inactivité | 2 |
| Poursuite / reprise d'études | 18 |
| Total | 27 |

Relation emploi - formation au 01-12-2020

Adéquation de l'emploi... ...avec le niveau de formation



...avec la spécialité



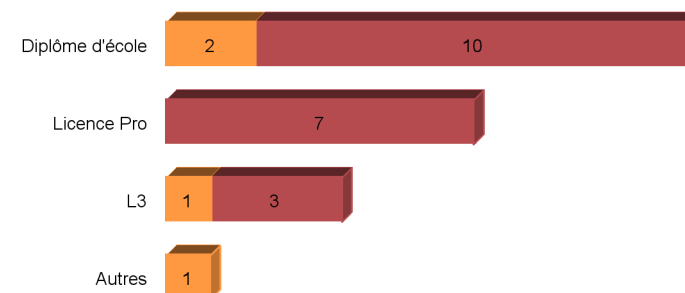
A retenir

| | | |
|---|---------|---------|
| | 18 mois | 30 mois |
| Taux d'insertion professionnelle | 100% | 57% |
| Durée moyenne à l'obtention du premier emploi | 4 mois | |
| Revenu net mensuel médian* | 1861 € | NC |
| % ayant un emploi stable** | 100% | 100% |

Les résultats des études et enquêtes de l'ORESIFE sont consultables et téléchargeables sur

oresipe.unistra.fr

Les poursuites d'études immédiates (en 2018-2019)



* Le revenu net mensuel médian sépare la population en deux parts égales.

** Emplois stables : il s'agit d'emplois sur contrat à durée indéterminée, de titulaires de la fonction publique et de travailleurs indépendants ou libéraux.

* Autres : BTS, école d'architecture ou de journalisme...

■ Hors UHA ■ UHA

Caractéristiques de l'emploi occupé au 01-12-2020

Mode d'obtention

| | Effectifs |
|---|-----------|
| Grâce aux contacts pendant le DUT (stages...) | 1 |
| Grâce à la poursuite d'études (stages, contrats...) | 2 |
| Par votre réseau relationnel | 0 |
| Suite à une candidature spontanée | 0 |
| Suite à une mission d'intérim | 0 |
| Par internet (annonces, dépôt de CV...) | 1 |
| Par le pôle emploi | 0 |
| Autre (création d'entreprise, concours, baip*...) | 0 |
| Non réponse | 0 |
| Total | 4 |

* Baip : Bureau d'aide à l'insertion professionnelle

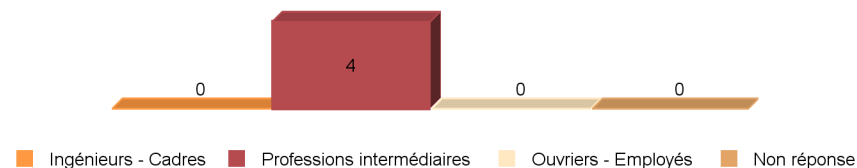
Type de contrat

| | Effectifs |
|-------------------|-----------|
| Emplois stables | 4 |
| Emplois précaires | 0 |
| Non réponse | 0 |
| Total | 4 |

Localisation géographique



Professions et catégories socioprofessionnelles



Revenu net mensuel

| | |
|-----------|----|
| Médiane | NC |
| Minimum | NC |
| Maximum | NC |
| Moyenne | NC |
| Concernés | NC |

Type d'employeurs

| | Effectifs |
|--------------------------------|-----------|
| Entreprise publique ou privée | 4 |
| Fonction publique | 0 |
| Association | 0 |
| Prof. libérale ou indépendante | 0 |
| Non réponse | 0 |
| Total | 4 |

Répertoire des secteurs d'activités, des emplois occupés et des missions exercées au 01-12-2020

| Secteurs d'activités | Liste des emplois occupés | Exemples de missions réalisées |
|--|---|---|
| 1. Construction 2. Fabrication de matériels de transport / Réparation d'automobiles et de motos / Transports et entreposage 3. Fabrication d'équipements électriques, électroniques, informatiques, optiques / Fabrication de machines 4. Industries (pharmaceutiques, chimiques, manufacturières, extractives et autres) | 1. Automaticien(ne) industriel(le) 2. Technicien(ne) automatisme 3. Technicien(ne) d'intervention itinérant(e) 4. Technicien(ne) service après-vente | 1. Étude, programmation et mise en service 2. Mise en place de projets d'amélioration continue, dépannage et maintenance des automates 3. Intervention et mise en service sur site, maintenance, contrôle métrologique et dépannage des appareils 4. Gestion de la disponibilité et de la fiabilité d'autobus électriques, assistance clients, diagnostic et résolution des pannes, maintenance préventive et curative |