

Note méthodologique de la fiche recto verso

Les enquêtes sur les diplômés 2018 de Licence professionnelle et de Master issus de la formation initiale ont été réalisées du 1^{er} décembre 2020 au 30 avril 2021 par l'ORESIPÉ. Le questionnaire utilisé est en partie imposé par la Direction générale de l'enseignement supérieur et de l'insertion professionnelle (DGESIP). Les réponses ont essentiellement été collectées par le biais d'un questionnaire en ligne suivi de relances téléphoniques.

■ Définitions

Taux d'insertion professionnelle : c'est le rapport du nombre de diplômés en emploi à la population active (sommés des diplômés en emploi et des chômeurs).

Emplois stables : il s'agit d'emplois sur contrat à durée indéterminée, de titulaires de la fonction publique et de travailleurs indépendants ou libéraux.

Emplois précaires : il s'agit d'emplois sur contrat à durée déterminée, sur contrat intérimaire, sur contrat aidé ...

Revenu net mensuel : correspond au salaire net mensuel avec les primes et le 13^e mois en € hors temps partiel des emplois situés en France et, entre parenthèses, à l'étranger. A titre indicatif, le SMIC mensuel net au 1^{er} décembre 2020 était de 1220,48€.

Le revenu net mensuel médian sépare la population en deux parts égales.

Les résultats des études et
enquêtes de l'ORESIPÉ sont
consultables et téléchargeables sur

oresipe.unistra.fr

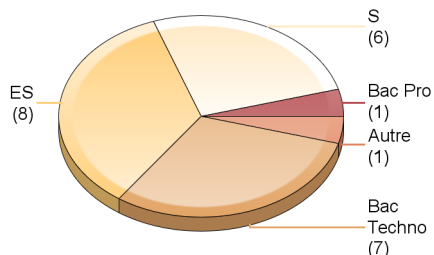
Enquête sur le devenir des diplômés 2018 de Master (Formation Initiale)

Contrôle de Gestion et Audit


Faculté des Sciences Economiques, Sociales et Juridiques

Profil des répondants

Répartition par type de baccalauréat



Sexe



Académie du bac

Académie	Effectifs
Bas-Rhin	1
Haut-Rhin	16
Besançon	3
Nancy-Metz	2
Etranger	1
Total	23

Régime d'inscription

Régime	Effectifs
Apprentissage	22
Initiale	1
Reprise d'études non financée	0
Total	23

Taux de réponse

Diplômés	25
Réponses	23
Taux de réponse	92%

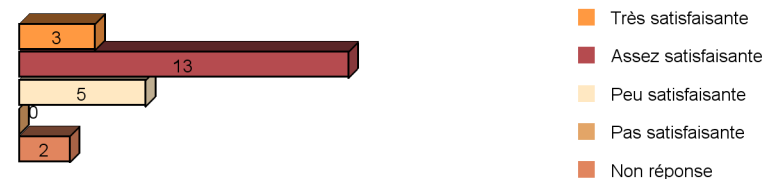
Situation principale au 01-12-2020

Situation	Effectifs
Emploi ¹	19
Recherche d'emploi	4
Inactivité	0
Poursuite / reprise d'études	0
Total	23

¹ Les doctorants ayant un contrat spécifique au doctorat sont considérés comme étant en emploi.

La formation

Avis sur la formation reçue



Adéquation emploi et ...

... niveau de qualification



... secteur disciplinaire



■ Tout à fait ■ Plutôt oui ■ Plutôt non ■ Pas du tout

A retenir

	18 mois	30 mois
Taux d'insertion professionnelle	100%	83%
Taux d'adéquation emploi et niveau de qualification	74%	84%
Durée moyenne à l'obtention du premier emploi	3,1 mois	
Revenu net mensuel médian ²	2167 (5100) €	2167 (5000) €
% ayant un emploi stable ³	70%	79%

² Le revenu net mensuel médian sépare la population en deux parts égales.

Entre parenthèses, le revenu net mensuel médian des emplois situés à l'étranger.

³ Emplois stables : il s'agit d'emplois sur contrat à durée indéterminée, de titulaires de la fonction publique et de travailleurs indépendants ou libéraux.

Les résultats des études et enquêtes de l'ORESIFE sont consultables et téléchargeables sur

oresipe.unistra.fr

Caractéristiques de l'emploi occupé au 01-12-2020

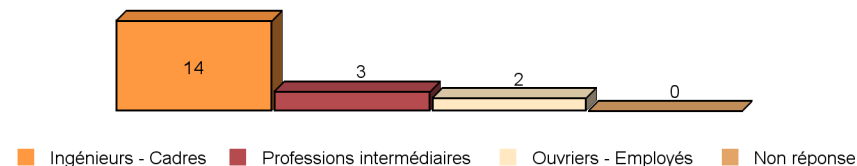
Mode d'obtention

	Effectifs
Suite à une période d'alternance	2
Suite à un stage intégré dans vos études	0
Suite à la réussite à un concours	1
Par pôle emploi	1
Par une annonce dans la presse	0
Par une annonce sur un site web de l'université	0
Par une annonce sur un site internet	7
Par approche directe : candidature spontanée	0
En créant ou reprenant une entreprise	0
Par un cabinet de recrutement, agence d'intérim	2
Par l'association d'anciens diplômés	0
Par votre réseau relationnel	3
Par les réseaux sociaux	2
Non réponse	1
Total	19

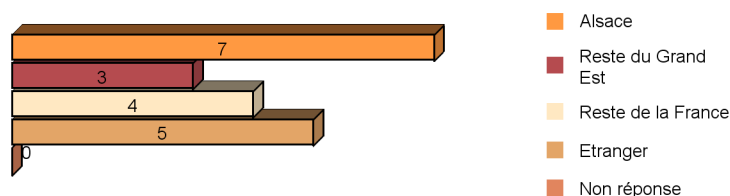
Type de contrat

	Effectifs
Emplois stables	15
Emplois précaires	4
Non réponse	0
Total	19

Professions et catégories socioprofessionnelles



Localisation géographique



Revenu net mensuel (avant prélèvement à la source)

Médiane	2167 (5000) €
Minimum	1600 (2800) €
Maximum	3000 (5200) €
Moyenne	2329 (4333) €
Concernés	11 (3)

Entre parenthèses, le revenu net mensuel médian des emplois situés à l'étranger.

Type d'employeurs

	Effectifs
Entreprise publique	1
Entreprise privée	16
Fonction publique	2
Association	0
Prof. libérale ou indépendante	0
Non réponse	0
Total	19

Répertoire des secteurs d'activités, des emplois occupés et des missions exercées au 01-12-2020

Secteurs d'activités

- Industries (manufacturières, extractives et autres) (6 diplômés)
- Information et communication (y compris informatique) (2 diplômés)
- Santé humaine et action sociale (2 diplômés)
- Activités financières et d'assurance (2 diplômés)
- Enseignement
- Commerce, transports, hébergement et restauration
- Activités de services administratifs et de soutien
- Construction
- Activités immobilières

Liste des emplois occupés

- Agent(e) administratif(ve)
- Assistant(e) Contrôleur(se) de gestion
- Chargé(e) de communication
- Conseiller(e) en banque
- Contrôleur(se) de gestion (8 diplômés)
- Contrôleur(se) financier(e) (3 diplômés)
- Gestionnaire de segment de clientèle
- Junior business analyste
- Responsable administratif(ve) et financier(e)
- Spécialiste du financement commercial

Exemples de missions réalisées

- Mise à jour des prix sur un site web, contrôle des factures fournisseurs
- Non communiqué
- Gestion de la politique de communication
- Non communiqué
- Construction budgétaire, analyse des coûts, de la performance, suivi des plans économies, construction de tableaux de bords
- Contrôle et mise en paiement des factures, suivi et élaboration des budgets, analyse des dépenses
- Non communiqué
- Réalisation de tableaux de bord, amélioration des outils déjà en place, réponse à des questions
- Gestion, RH, fiscalité
- Analyse des coûts et marges, préparation des budgets, requêtes Ad hoc